

**LAPORAN TAHUNAN
BANK PEREKONOMIAN RAKYAT
PT. BPR BKK UNGARAN (PERSERODA)
TAHUN 2024**



**JL. M. YAMIN NO 1 UNGARAN KABUPATEN SEMARANG
JAWA TENGAH
TELEPON: 0246923143**

Daftar Isi

Daftar Isi	<i>i</i>
Kata Pengantar	<i>ii</i>
I. Kepengurusan	<i>1</i>
II. Kepemilikan	<i>10</i>
III. Perkembangan Usaha BPR	<i>11</i>
IV. Strategi dan Kebijakan Manajemen	<i>15</i>
V. Laporan Manajemen	<i>16</i>
VI. Pengembangan Sumber Daya Manusia	<i>28</i>
VII. Laporan Keuangan Tahunan	<i>44</i>
VIII. Laporan dan Opini Akuntan Publik	<i>52</i>
Surat Pernyataan Kebenaran Laporan Keuangan Tahunan	<i>53</i>

Kata Pengantar

Laporan Tahunan 2024 ini merupakan laporan lengkap yang memuat kinerja dalam kurun waktu 1 (satu) tahun terhitung mulai 1 Januari 2024 sampai dengan 31 Desember 2024 yang berisi Laporan Keuangan Tahunan dan Informasi Umum Bank. Laporan Keuangan yang dimuat dalam Laporan Tahunan ini disusun berdasarkan Standar Akuntansi Keuangan dan Pedoman Akuntansi bagi BPR.

Tahun 2024, menjadi tahun yang menantang bagi perusahaan dapat melaluinya dengan cukup baik serta berhasil mencatat pertumbuhan kinerja positif sampai dengan akhir tahun 2024 jika dibandingkan dengan kinerja Tahun 2023. Total Aset mengalami pertumbuhan 5,11%, Kredit Yang Diberikan (KYD) membukukan pertumbuhan sebesar 11,22 %, Dana Pihak Ketiga (DPK) berupa tabungan mengalami kenaikan 6,27% dan Deposito mengalami pertumbuhan sebesar 5,18%, Rasio Kewajiban Penyediaan Modal Minimum (KPM) tumbuh 11,50% menjadi sebesar 49,06%. Sedangkan dari sisi Laba Tahun Berjalan terdapat peningkatan sebesar 10,84% dibandingkan posisi tahun 2023. Dari sisi rasio kredit bermasalah (NPL), BPR Go Digital berhasil menurunkan NPL (*Non Performing Loan*) sebesar 0,85% dari tahun 2023 menjadi 19,08% per tanggal 31 Desember 2024. Angka rasio NPL tersebut perlu mendapat perhatian khusus untuk dapat secara bertahap diturunkan ke level rasio NPL yang lebih sehat.

Merespon berbagai tantangan dan perubahan yang terjadi, mengambil langkah dan kebijakan strategis dalam memperbaiki dan meningkatkan kinerja Bank dengan memperkuat penerapan Tata Kelola dan Manajemen Risiko secara efektif serta mengedepankan prinsip-prinsip kehati-hatian Bank (*Prudential Banking*), inovasi dan efisiensi operasional serta kolaborasi yang efektif di setiap lini untuk meningkatkan kesiapan dalam beradaptasi terhadap dinamika perubahan.

Semua langkah yang ditempuh memiliki tujuan untuk mengarahkan perubahan-perubahan yang terjadi menjadi peluang dan kesempatan baru yang dapat mendukung pertumbuhan dan peningkatan kinerja perusahaan di masa mendatang sekaligus memberikan nilai tambah kepada para *stakeholders* (pemangku kepentingan) BPR.

Akhirnya, kami menyampaikan terima kasih dan apresiasi yang sebesar-besarnya kepada seluruh pemangku kepentingan yang selama ini telah memberikan kepercayaan kepada kami dan menjalin kerjasama yang baik dengan BPR.



I. Kepengurusan

1. Data Direksi dan Dewan Komisaris

1.	Nama	ISHARDIYANTO
	Alamat	JL KENANGASARI BUTUH RT 6 RW 1 KUTOWINANGUN LOR TINGKIR KUTOWINANGUN LOR TINGKIR
	Jabatan	Direktur
	Tanggal Mulai Menjabat	05 Desember 2022
	Tanggal Selesai Menjabat	05 Desember 2027
	Nomor SK Persetujuan Otoritas	S-31/KR.0313/2023
	Tanggal SK Persetujuan Otoritas	26 Januari 2023
	Pendidikan Terakhir	S1
	Tanggal Kelulusan	26 September 2001
	Nama Lembaga Pendidikan	UNDARIS UNGARAN
	Pendidikan Non Formal Terakhir	SERTIFIKASI BPR DIREKSI
	Tanggal Pelatihan	09 Mei 2019
	Lembaga Penyelenggara	LAMBAGA SERTIFIKASI PROFESI
	Memiliki Sertifikat Kompetensi Kerja yang Berlaku	Ya
	Tanggal Berakhir Masa Berlakunya Sertifikat Kompetensi Kerja	09 Mei 2024



2.	Nama	BUDI SANTOSO
	Alamat	JL KARANGREJO RAYA 32 RT 0067 RW 007 KELURAHAN SRONDOL WETAN BANYUMANIK
	Jabatan	Direktur Utama
	Tanggal Mulai Menjabat	02 Juni 2020
	Tanggal Selesai Menjabat	02 Juni 2025
	Nomor SK Persetujuan Otoritas	S-341/KR.0313/2020
	Tanggal SK Persetujuan Otoritas	02 Juni 2020
	Pendidikan Terakhir	S1
	Tanggal Kelulusan	01 Agustus 2005
	Nama Lembaga Pendidikan	STIE CENDEKIA KARYA UTAMA
	Pendidikan Non Formal Terakhir	SERTIFIKASI BPR DIREKSI
	Tanggal Pelatihan	27 April 2018
	Lembaga Penyelenggara	LAMBAGA SERTIFIKASI PROFESI
	Memiliki Sertifikat Kompetensi Kerja yang Berlaku	Ya
	Tanggal Berakhir Masa Berlakunya Sertifikat Kompetensi Kerja	27 April 2023



3.	Nama	HAERUDIN
	Alamat	JL. SEUDATI III NO E-18 PERUM P4 RT 5 RW 11 BANYUMANIK PUDAKPAYUNG BANYUMANIK
	Jabatan	Komisaris Utama
	Tanggal Mulai Menjabat	08 Juni 2022
	Tanggal Selesai Menjabat	08 Juni 2026
	Nomor SK Persetujuan Otoritas	S-352/KR.0313/2022
	Tanggal SK Persetujuan Otoritas	08 Juni 2022
	Pendidikan Terakhir	S2
	Tanggal Kelulusan	23 Desember 2008
	Nama Lembaga Pendidikan	UNDIP SEMARANG
	Pendidikan Non Formal Terakhir	SERTIFIKASI BPR KOMISARIS
	Tanggal Pelatihan	27 Oktober 2017
	Lembaga Penyelenggara	LAMBAGA SERTIFIKASI PROFESI
	Memiliki Sertifikat Kompetensi Kerja yang Berlaku	Ya
	Tanggal Berakhir Masa Berlakunya Sertifikat Kompetensi Kerja	08 Juni 2026



4.	Nama	BARDANI
	Alamat	JL. SINGA TENGAH II NO.9 RT.008 RW.006 KEL. KALICIRI KEC. PEDURUNGAN KOTA SEMARANG PROV. JAWA TENGAH
	Jabatan	Direktur
	Tanggal Mulai Menjabat	01 Juli 2024
	Tanggal Selesai Menjabat	01 Juli 2029
	Nomor SK Persetujuan Otoritas	
	Tanggal SK Persetujuan Otoritas	05 Agustus 2024
	Pendidikan Terakhir	S1
	Tanggal Kelulusan	24 September 1998
	Nama Lembaga Pendidikan	UNIVERSITAS DIPONEGORO
	Pendidikan Non Formal Terakhir	SERTIFIKASI BPR DIREKSI
	Tanggal Pelatihan	07 November 2022
	Lembaga Penyelenggara	LAMBAGA SERTIFIKASI PROFESI
	Memiliki Sertifikat Kompetensi Kerja yang Berlaku	Ya
	Tanggal Berakhir Masa Berlakunya Sertifikat Kompetensi Kerja	07 November 2027



5.	Nama	HERU SUBROTO
	Alamat	JL. ULIN III NO 502 KELURAHAN BEJI UNGARAN TIMUR KAB SEMARANG JAWA TENGAH
	Jabatan	Komisaris
	Tanggal Mulai Menjabat	01 November 2024
	Tanggal Selesai Menjabat	01 November 2028
	Nomor SK Persetujuan Otoritas	
	Tanggal SK Persetujuan Otoritas	09 Desember 2024
	Pendidikan Terakhir	S2
	Tanggal Kelulusan	09 Desember 2006
	Nama Lembaga Pendidikan	UNISULLA SEMARANG
	Pendidikan Non Formal Terakhir	SERTIFIKASI BPR KOMISARIS
	Tanggal Pelatihan	16 September 2022
	Lembaga Penyelenggara	LAMBAGA SERTIFIKASI PROFESI
	Memiliki Sertifikat Kompetensi Kerja yang Berlaku	Ya
	Tanggal Berakhir Masa Berlakunya Sertifikat Kompetensi Kerja	16 September 2027



2. Data Pejabat Eksekutif

1.	Nama	MUHAMAD FARID
	Alamat	DSN KRAJAN RT003 RT 002 LEMAHIRENG BAWEN
	Jabatan	Pejabat Eksekutif Lainnya
	Tanggal Mulai Menjabat	10 Juni 2019
	Surat Pengangkatan No.	046/kep.Dir/BPRBKKUng/VI/2019
	Surat Pengangkatan Tanggal	10 Juni 2019
2.	Nama	HERU SUHARYANTO
	Alamat	JL PROGO RAYA RT 05 RW 03 SIDOMULYO UNGARAN
	Jabatan	Pejabat Eksekutif Lainnya
	Tanggal Mulai Menjabat	02 April 2020
	Surat Pengangkatan No.	055/Kep.Dir/BPRBKKUNG/IV/2020
	Surat Pengangkatan Tanggal	02 April 2020
3.	Nama	AGUS SUMARYONO
	Alamat	JL PURBAYA III NO 08 PERUMDA RT 02 RW 07 DUKUH SIDOMUKTI
	Jabatan	Pejabat Eksekutif Lainnya
	Tanggal Mulai Menjabat	27 Januari 2017
	Surat Pengangkatan No.	06/Kep.Dir/BPR BKK UNG/2017
	Surat Pengangkatan Tanggal	27 Januari 2017
4.	Nama	MUHAMAD QOSIM
	Alamat	SUKADANA RT 3 RW X KEBUMEN BANYUBIRU KEBUMAN BANYBIRU
	Jabatan	Pejabat Eksekutif Manajemen Risiko
	Tanggal Mulai Menjabat	02 April 2020
	Surat Pengangkatan No.	055/Kep.Dir/BPRBKKUNG/IV/2020
	Surat Pengangkatan Tanggal	02 April 2020



5.	Nama	ARDANY SASONGKO
	Alamat	DUSUN MENGKELANG RT 16 RW 5 DESA ASINAN KEC BAWEN
	Jabatan	Pejabat Eksekutif Lainnya
	Tanggal Mulai Menjabat	01 April 2014
	Surat Pengangkatan No.	17/BPR BKK UNG/IV/2014
	Surat Pengangkatan Tanggal	01 April 2014
6.	Nama	SAMSUDIN
	Alamat	JL.LETJEN SUPRAPTO NO.111 RT 5 RW II UNG SIDOMULYO UNGARAN TIMUR
	Jabatan	Pejabat Eksekutif Lainnya
	Tanggal Mulai Menjabat	04 Januari 2016
	Surat Pengangkatan No.	001/Kep.Dir/BPR BKK UNG/I/2016
	Surat Pengangkatan Tanggal	04 Januari 2016
7.	Nama	AGUS BUDIYONO
	Alamat	KRAJAN RT 2 RW 7 KEBUMEN BANYUBIRU
	Jabatan	Pejabat Eksekutif Lainnya
	Tanggal Mulai Menjabat	01 Oktober 2020
	Surat Pengangkatan No.	078/Kep.Dir/BPRBKK UNG/IX/2020
	Surat Pengangkatan Tanggal	30 September 2020
8.	Nama	SRI KURNIAWATI
	Alamat	SIDOREJO RT 3 RW 9 BERGAS BERGAS LOR BERGAS
	Jabatan	Kepala Satuan Kerja Manajemen Risiko
	Tanggal Mulai Menjabat	10 Juni 2019
	Surat Pengangkatan No.	046/kep.Dir/BPRBKKUng/VI/2019
	Surat Pengangkatan Tanggal	10 Juni 2019



9.	Nama	ARI GOENTOER DEWANTO
	Alamat	REJOSARI RT 2 RW XV GILINGAN BANJARSARI GILINGAN BANJARSARI
	Jabatan	Pejabat Eksekutif Lainnya
	Tanggal Mulai Menjabat	27 Januari 2017
	Surat Pengangkatan No.	06/Kep.Dir/BPR BKK UNG/2017
	Surat Pengangkatan Tanggal	27 Januari 2017
10.	Nama	SIGIT DWI PURNOMO
	Alamat	ROGOJEMBANGAN TIMUR RT 3 RW V TEMBALANG TANDANG TEMBALANG
	Jabatan	Pejabat Eksekutif Lainnya
	Tanggal Mulai Menjabat	01 Februari 2019
	Surat Pengangkatan No.	012/BPR BKK UNG/II/19
	Surat Pengangkatan Tanggal	01 Februari 2019
11.	Nama	FAGRI BRAMIGA
	Alamat	JL MANGGIS NO 15 MARON RT 01 RW 02 SIDOREJO TEMANGGUNG
	Jabatan	Pejabat Eksekutif Lainnya
	Tanggal Mulai Menjabat	07 Februari 2020
	Surat Pengangkatan No.	012/Kep.Dir/BPRBKKUNG/II/2020
	Surat Pengangkatan Tanggal	01 Februari 2019
12.	Nama	FISTIONO SAPARDJO
	Alamat	JL PENATARAN IA RT 07 RW 03 KALIPANCUR NGALIYAN
	Jabatan	Pejabat Eksekutif Lainnya
	Tanggal Mulai Menjabat	01 Juli 2019
	Surat Pengangkatan No.	062/Kep.Dir/BPRBKKUng/VII/19
	Surat Pengangkatan Tanggal	01 Juli 2019



13.	Nama	JOKO KUSTIONO
	Alamat	CERBONAN RT 3 RW X BANYUBIRU BANYUBIRU BANYUBIRU
	Jabatan	Pejabat Eksekutif Lainnya
	Tanggal Mulai Menjabat	27 Januari 2017
	Surat Pengangkatan No.	06/Kep.Dir/BPR BKK UNG/2017
	Surat Pengangkatan Tanggal	27 Januari 2017
14.	Nama	EDY SUGIHARTO
	Alamat	JL.LAYUR RAYA NO.36 A UNGARAN
	Jabatan	Pejabat Eksekutif Lainnya
	Tanggal Mulai Menjabat	11 Juli 2017
	Surat Pengangkatan No.	75/Kep.Dir/BPR BKK UNG/VII/17
	Surat Pengangkatan Tanggal	11 Juli 2017
15.	Nama	MUKSIS HARYADI
	Alamat	JL PALMERAH II NO38 RT005/RW012 BEJI UNGARAN
	Jabatan	Pejabat Eksekutif Lainnya
	Tanggal Mulai Menjabat	28 Juli 2022
	Surat Pengangkatan No.	070/Kep.Dir/BPR BKK UNG/VII
	Surat Pengangkatan Tanggal	28 Juli 2022



II. Kepemilikan

Daftar Kepemilikan

1.	Nama	PEMERINTAH PROPINSI JAWA TENGAH
	Alamat	SEMARANG
	Jenis Pemilik	Pemerintah Daerah / Pemerintah Pusat
	Status Pemegang Saham	PSP
	Jumlah Nominal	Rp16420000000
	Persentase Kepemilikan	53.16%
2.	Nama	PEMERINTAH KABUPATEN SEMARANG
	Alamat	JL DIPONEGORO UNGARAN KAB SEMARANG
	Jenis Pemilik	Pemerintah Daerah / Pemerintah Pusat
	Status Pemegang Saham	Non PSP
	Jumlah Nominal	Rp14470000000
	Persentase Kepemilikan	46.84%

Daftar Ultimate Shareholder

1.	Nama Ultimate Shareholder	Pemerintah Propinsi Jawa Tengah
2.	Nama Ultimate Shareholder	Pemerintah Kabupaten Semarang



III. Perkembangan Usaha BPR

1. Riwayat Pendirian BPR

Informasi Umum Pendirian BPR	
Nomor akta pendirian	DSa.G226/1969-8/2/4
Tanggal akta pendirian	04 September 1969
Tanggal mulai beroperasi	08 Oktober 1991
Nomor perubahan anggaran dasar terakhir	70
Tanggal perubahan anggaran dasar terakhir	25 Maret 2024
Nomor pengesahan dari instansi yang berwenang	AHU-0033047.AH.01.02.TAHUN 2024
Tanggal pengesahan dari instansi yang berwenang	05 Juni 2024
Bidang usaha sesuai anggaran dasar	BANK PEREKONOMIAN RAKYAT
Tempat kedudukan	JL PROF MOH YAMIN NO 1 UNGARAN KAB SEMARANG JAWA TENGAH

Hasil Audit Akuntan Publik	
Opini Akuntan Publik	01. Wajar Tanpa Pengecualian
Nama Akuntan Publik	Kantor Akuntan Publik Heliantono & Rekan

PT BPR BKK Ungaran (Perseroda) Kab Semarang sebelumnya bernama PD BPR BKK Ungaran Kabupaten Semarang disingkat PD. BPR BKK Ungaran didirikan berdasarkan SK Gubernur Kepala Daerah Tingkat I Jawa Tengah Nomor DSa. G226/1969-8/2/4 tanggal 4 September 1969 dan telah diubah dengan Perda Provinsi Jawa Tengah Nomor 2 tahun 1988 tentang Badan Kredit Kecamatan untuk dilanjutkan usaha dengan menyamakan status sebagai Badan Perkreditan Rakyat. PD BPR BKK Ungaran telah disetujui oleh Menteri Kehakiman Republik Indonesia tanggal 27 Oktober 1988 dan sesuai dengan SK Menteri Keuangan RI Nomor KEP-325/ KM.13/1991 tanggal 8 Oktober 1991. Pada Okt 2005, melakukan merger dengan sebanyak 9 (sembilan) BPR di Kab Semarang ke dalam PD. BPR BKK Ungaran, anggaran dasarnya dibuat oleh Regina Hastari S, SH., M.Kn. Notaris di Kab Semarang dan telah memperoleh izin penggabungan usaha (merger) dari Bank Indonesia berdasarkan SK Deputi



Gubernur Senior Bank Indonesia Nomor 7/4/KEP.DGS/2005 tanggal 28 Februari 2005 dan SK Gubernur Jawa Tengah Nomor 503/24/2005 tanggal 14 April 2005. Pada tahun 2011, Bank membuka kantor cabang Bandungan dengan surat izin persetujuan prinsip dari Bank Indonesia No.12 /193/DKBU/IDAd/Sm tanggal 17 Desember 2010 serta surat Bank Indonesia Nomor 13/4/DKBU/IDAd/Sm tanggal 3 Januari 2011 tentang izin operasional Kantor Cabang. Pada tahun 2019, Bank berubah badan hukum dari PD menjadi PT sebagaimana akta pendirian nomor 7 tanggal 18 Desember 2019 yang dibuat dihadapan Notaris Edi Purwanta, SH., Mkn, Notaris di Ungaran dan perubahan badan hukum telah mendapat pengesahan dari Menteri Hukum dan HAM Republik Indonesia Nomor : AHU-006-8160.AH.01.01 tahun 2019 tanggal 21 Desember 2019 tentang Pengesahan Pendirian Badan Hukum Perseroan Terbatas PT BPR BKK Ungaran (Perseroda) Kabupaten Semarang. Bank Telah mendapat persetujuan pengalihan izin usaha atas perubahan Badan Hukum berdasarkan Surat Keputusan Dewan Komisiner OJK Regional 3 Jawa Tengah dan DIY Nomor : KEP-9/KR.03/2020 tanggal 27 Januari 2020.

2. Ikhtisar Data Keuangan Penting

Ikhtisar Data Keuangan Penting

Dalam Ribuan Rupiah

Keterangan	Nominal
Pendapatan Operasional	57.065.681
Beban Operasional	47.104.276
Pendapatan Non Operasional	88.683
Beban Non Operasional	580.011
Laba (Rugi) Tahun Berjalan Sebelum Pajak	9.470.077
Taksiran Pajak Penghasilan	2.291.231
Jumlah Laba (Rugi) Tahun Berjalan	7.178.846

Penurunan rasio kualitas kredit yang berdampak dengan peningkatan rasio NPL berdampak terhadap pencapaian kinerja keuangan PT BPR BKK Ungaran (Perseroda), karena berkurangnya pendapatan bunga sebagai komponen utama pendapatan.

3. Kualitas Aset Produktif dan Rasio Keuangan

Kualitas Aset Produktif

Dalam Ribuan Rupiah

Keterangan	Lancar	DPK	Kurang Lancar	Diragukan	Macet	Jumlah
Surat Berharga	-	-	-	-	-	-
Penyertaan Modal	-	-	-	-	-	-



Penempatan pada Bank Lain	73.613.045	-	-	-	-	-
Kredit yang Diberikan	-	-	-	-	-	-
a. Kepada BPR	-	-	-	-	-	-
b. Kepada Bank Umum	-	-	-	-	-	-
c. Kepada Nonbank - Pihak Terkait	-	-	-	-	-	-
d. Kepada Nonbank - Pihak Tidak Terkait	194.705.795	73.085.088	11.770.274	12.700.677	57.805.902	-
Jumlah Aset Produktif	-	-	-	-	-	-

Rasio Keuangan

Keterangan	Nilai Rasio
Kewajiban Penyediaan Modal Minimum (KPMM)	24,49
Rasio Cadangan terhadap PPKA	100
NPL Neto	21,95
NPL Gross	23,50
Return on Assets (ROA)	2,18
Biaya Operasional terhadap Pendapatan Operasional (BOPO)	80,82
Net Interest Margin (NIM)	6,82
Loan to Deposit Ratio (LDR)	99,39
Cash Ratio	12,33

penurunan kualitas pinjaman dengan meningkatnya rasio NPL BPR sehingga berdampak kepada pencapaian kinerja keuangan lainnya. Kondisi ekonomi secara global yang mempengaruhi kegiatan usaha debitur berpengaruh besar terhadap penurunan kualitas pinjaman yang berdampak pada kenaikan rasio NPL. Upaya penyelesaian kredit bermasalah yang dilakukan oleh manajemen perlu ditingkatkan intensitasnya dan juga upaya pencegahan kredit bermasalah dimulai dari proses pemberian kredit harus lebih ditingkatkan dengan menerapkan prinsip kehati-hatian.



4. Penjelasan NPL

Penjelasan, Penyebab, dan Langkah Penyelesaian NPL

NPL Gross (%)	23,50
NPL Neto (%)	21,95

Penyebab Utama Kondisi NPL:

penurunan kualitas pinjaman dengan meningkatnya rasio NPL BPR sehingga berdampak kepada pencapaian kinerja keuangan lainnya. Kondisi ekonomi secara global yang mempengaruhi kegiatan usaha debitur berpengaruh besar terhadap penurunan kualitas pinjaman yang berdampak pada kenaikan rasio NPL.

Langkah Penyelesaian:

Upaya penyelesaian kredit bermasalah yang dilakukan oleh manajemen perlu ditingkatkan intensitasnya dan juga upaya pencegahan kredit bermasalah dimulai dari proses pemberian kredit harus lebih ditingkatkan dengan menerapkan prinsip kehati-hatian.

5. Perkembangan Usaha yang Berpengaruh secara Signifikan dan Perubahan Penting Lain

Perkembangan Usaha yang Berpengaruh secara Signifikan

Pada tahun 2024 tidak terdapat penambahan jaringan baru maupun perubahan lingkungan bisnis

Perubahan Penting Lain

Kondisi perekonomian Indonesia yang menurun menyebabkan penurunan kemampuan membayar angsuran debitur sehingga berdampak kepada peningkatan NPL PT BPR BKK Ungaran



IV. Strategi dan Kebijakan Manajemen

Strategi dan Kebijakan Dalam Pengembangan Usaha

Arah dan Kebijakan jangka pendek berkaitan dengan pengembangan teknologi adalah penyesuaian / upgrade fitur core banking system untuk mendukung kecepatan pelayanan dan ketersediaan informasi yang cepat untuk manajemen dan adaptasi atas perubahan regulasi OJK. Penjajakan kerjasama kolaborasi dalam rangka pemasaran produk berbasis teknologi. Memanfaatkan media sosial yang dimiliki serta sarana komunikasi sebagai sarana pemasaran produk

Arah dan kebijakan jangka menengah berkaitan dengan pengembangan teknologi adalah kolaborasi dengan lembaga atau bank lain dalam rangka pemasaran produk berbasis teknologi.

Strategi dan Kebijakan Dalam Manajemen Risiko

Melakukan evaluasi dan penyempurnaan penerapan Tata Kelola baik yang menyangkut prosedur, ketentuan intern maupun SDM yang membidangi Tata Kelola termasuk upaya memaksimalkan penggunaan aplikasi Tata Kelola sehingga penerapan tata kelola dapat dilaksanakan dengan baik.

Menerapkan Tata Kelola yang baik dan menyusun Laporan Profil Risiko sesuai dengan ketentuan Otoritas Jasa Keuangan.

Meningkatkan kemampuan SDM yang terkait dengan penerapan Tata Kelola dan manajemen Risiko Pemenuhan semua indikator penerapan tata kelola dalam penilaian self assessment yang meliputi struktur dan infrastruktur tata kelola, proses dan hasil penerapan tata kelola sehingga dapat memperoleh hasil penilaian sangat baik mempertahankan peringkat Risiko kredit adalah 2 (Rendah) dengan rincian Risiko Intern kredit masuk dalam peringkat 3 (Sedang) sedangkan Kualitas Penerapan Manajemen Risiko Kriteria Memadai sehingga Profil Risiko

Kredit dalam kategori Rendah .

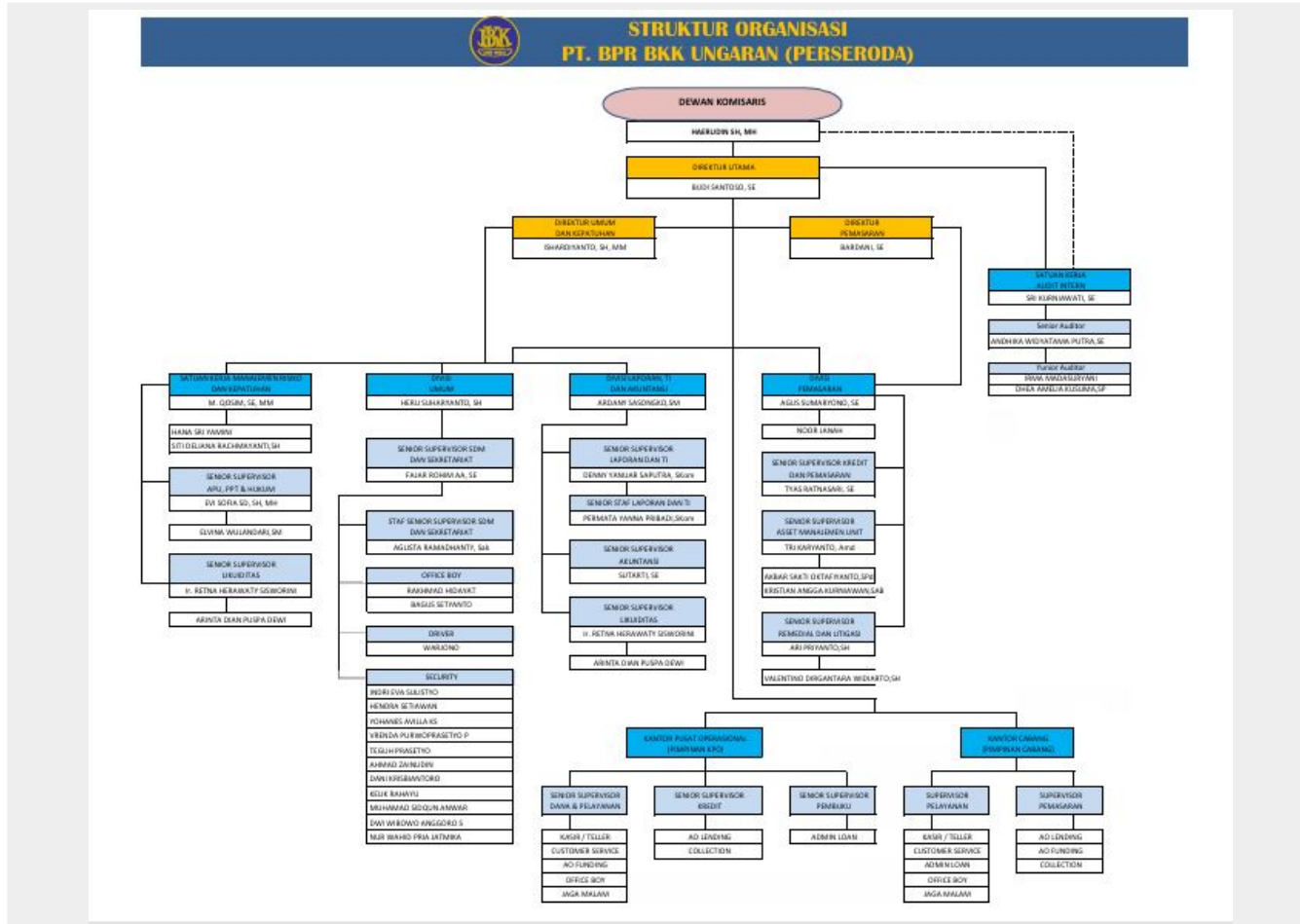
Memperbaiki pilar kualitas Aset yang saat ini masih berada di atas ambang batas peringkat 1 dan semua parameter penilaian masuk dalam peringkat 4, dengan kondisi pemberian kredit dalam kategori risiko tinggi dengan cara memperbaiki kualitas kredit.



V. Laporan Manajemen

1. Struktur Organisasi

Diagram / Gambar Struktur Organisasi



Penjelasan Struktur Organisasi

Struktur Organisasi merupakan gambaran struktur Organisasi PT BPR BKK Ungaran secara umum dengan struktur Kantor Pusat Non Operasonail dan struktur Kantor Pusat Operasional dan Struktur Kantor Cabang

2. Bidang Usaha

Bidang Usaha dan Produk BPR/BPRS

1.	Kategori Kegiatan Usaha	01. Penghimpunan Dana
	Jenis Produk	01. Produk dasar
	Nama Produk	Tabungan



	Uraian	Produk Tabungan yang menjangkau segala lapisan masyarakat dengan produk utama adalah Tamades
2.	Kategori Kegiatan Usaha	01. Penghimpunan Dana
	Jenis Produk	01. Produk dasar
	Nama Produk	Deposito
	Uraian	Deposito Berjangka dengan jangka waktu tertentu 1 bulan, 3 bulan, 6 bulan dan 12 bulan dengan suku bunga yang kompetitif yang tidak melebihi LPS
3.	Kategori Kegiatan Usaha	02. Penyaluran Dana
	Jenis Produk	01. Produk dasar
	Nama Produk	Kredit Modal Kerja
	Uraian	Kredit Modal Kerja
4.	Kategori Kegiatan Usaha	02. Penyaluran Dana
	Jenis Produk	01. Produk dasar
	Nama Produk	Kredit Investasi
	Uraian	Kredit Investasi
5.	Kategori Kegiatan Usaha	02. Penyaluran Dana
	Jenis Produk	01. Produk dasar
	Nama Produk	Kredit Konsumsi
	Uraian	Kredit Konsumsi

Pada tahun 2024 ini sedang proses d. SMART QRIS BPR merupakan sistem alternatif untuk penerimaan pembayaran non tunai yang lebih cepat untuk memfasilitasi nasabah penabung BPR khususnya pelaku UMKM agar dapat terkoneksi dengan ekosistem digital, serta memiliki akses penerimaan pembayaran (Payment)



3. Teknologi Informasi

Teknologi Informasi untuk Sistem Operasional

PT BPR BKK Ungaran melakukan **Perjanjian Kontrak Kerjasama Pengembangan dan Implementasi Sistem** Elektronik CoreBanking dengan PT **MITRANET SOFTWARE ONLINE** (MSO) Purwokerto dengan Implementasi Sistem Elektronik CoreBanking Modern Banking System Online Realtime atau disingkat MBS- Online, terdapat 5 layanan dalam kerjasama tersebut, yang antara lain Implementasi Sistem Elektronik CoreBanking Modern Banking System Online Realtime atau disingkat MBS- Online, Pemeliharaan Sistem Elektronik MBS-Online, Pengembangan Sistem Elektronik MBS-Online, Layanan Implementasi Add-on System TSI bank, Layanan Integrasi system Add-on system TSI pihak ketiga.

Sistem Keamanan Teknologi Informasi

Standar keamanan sarana komunikasi basis data adalah i. Interkoneksi dengan Virtual Private Network (VPN) Tunnel yang didukung koneksi Internet bebas yang dibangun menggunakan perangkat keras berupa Router Board dari Mikrotik, dan Personal Computer yang telah diregistrasikan dan ditetapkan kedudukannya di kantor mana saja, dan Standar keamanan transaksi adalah User akses setiap pengguna yang diatur kewenangannya oleh administrator, One Time PIN (OTP) atau PIN sekali pakai dan Rekam Sidik Jari (Finger Print).

4. Perkembangan dan Target Pasar

Perkembangan dan Target Pasar

1. Realisasi Kinerja Keuangan Pada Laporan Posisi Keuangan, Laba Rugi, Rekening Administratif Serta Rasio dan Pos Keuangan Tahun 2024

Realisasi Aset sampai dengan semester 2 tahun 2024 tidak tercapai, yaitu sebesar Rp438.413.208.907,00 atau 93,46% dari target yang ditetapkan sebesar Rp469.083.644.972,00. Nilai realisasi ini turun dibandingkan realisasi pada semester 2 tahun sebelumnya (2023) sebesar Rp458.612.842.614,00. Nilai ini juga menunjukkan pertumbuhan negatif -4.4% dari realisasi di akhir tahun 2023 sebesar Rp458.612.842.614,00.

Realisasi Kredit sampai dengan semester 2 tahun 2024 tidak tercapai, yaitu sebesar Rp350.067.735.795,00 atau 90,63% dari target yang ditetapkan sebesar Rp386.255.000.155,00. Nilai realisasi ini turun dibandingkan realisasi pada semester 2 tahun sebelumnya (2023) sebesar Rp370.580.581.931,00. Nilai ini juga menunjukkan pertumbuhan negatif -5.54% dari realisasi di akhir tahun 2023 sebesar Rp370.580.581.931,00.

Realisasi Dana Pihak Ketiga sampai dengan semester 2 tahun 2024 tidak tercapai, yaitu sebesar Rp352.205.789.429,00 atau 90,71% dari target yang ditetapkan sebesar Rp388.287.363.292,00. Nilai realisasi ini turun dibandingkan realisasi pada semester 2 tahun sebelumnya (2023)



sebesar Rp364.598.108.779,00. Nilai ini juga menunjukkan pertumbuhan negatif -3.4% dari realisasi di akhir tahun 2023 sebesar Rp364.598.108.779,00.

Realisasi Penempatan Pada Bank Lain sampai dengan semester 2 tahun 2024 lebih tinggi, yaitu sebesar Rp73.613.045.348,00 atau 105,85% dari target yang ditetapkan sebesar Rp69.544.402.709,00. Nilai realisasi ini turun dibandingkan realisasi pada semester 2 tahun sebelumnya (2023) sebesar Rp79.183.942.894,00. Nilai ini juga menunjukkan pertumbuhan negatif -7.04% dari realisasi di akhir tahun 2023 sebesar Rp79.183.942.894,00.

Pada semester 2 tahun 2024 tidak terdapat tambahan modal disetor, dan rasio CAR pada akhir Des 2024 ini sebesar 24,53%

Realisasi Pendapatan Operasional sampai dengan semester 2 tahun 2024 tidak tercapai, yaitu sebesar Rp57.154.363.287,00 atau 94,01% dari target yang ditetapkan sebesar Rp60.794.418.861,00. Nilai realisasi ini turun dibandingkan realisasi pada semester 2 tahun sebelumnya (2023) sebesar Rp62.365.773.298,00.

Realisasi Beban Operasional sampai dengan semester 2 tahun 2024 tercapai, yaitu sebesar Rp47.336.909.776,00 dari target yang ditetapkan sebesar Rp47.546.945.962,00. Nilai realisasi ini turun dibandingkan realisasi pada semester 2 tahun sebelumnya (2023) sebesar Rp50.553.680.183,00.

Realisasi Laba sampai dengan semester 2 tahun 2024 tidak tercapai, yaitu sebesar Rp9.817.453.511,00 atau 77,40% dari target yang ditetapkan sebesar Rp12.683.463.234,00. Nilai realisasi ini turun dibandingkan realisasi pada semester 2 tahun sebelumnya (2023) sebesar Rp11.812.093.115,00.

Realisasi Pendapatan Bunga Dalam Penyelesaian sampai dengan semester 2 tahun 2024 tidak tercapai, yaitu sebesar Rp13.649.133.188,00 dari target yang ditetapkan sebesar Rp11.194.819.413,00. Nilai realisasi ini naik dibandingkan realisasi pada semester 2 tahun sebelumnya (2023) sebesar Rp8.573.694.620,00.

Realisasi Aset Produktif yang Dihapus Buku sampai dengan semester 2 tahun 2024 tercapai, yaitu sebesar Rp6.873.554.913,00 dari target yang ditetapkan sebesar Rp9.132.498.824,00. Nilai realisasi ini naik dibandingkan realisasi pada semester 2 tahun sebelumnya (2023) sebesar Rp6.858.069.259,00.

Realisasi Rasio KPMM sampai dengan semester 2 tahun 2024 di bawah target, yaitu sebesar 24,95% atau dari target yang ditetapkan sebesar 26,86%. Nilai realisasi ini naik dibandingkan realisasi pada semester 2 tahun sebelumnya (2023) sebesar 24,78%.

Realisasi Rasio Modal Inti terhadap Keseluruhan Modal sampai dengan semester 2 tahun 2024 melebihi target, yaitu sebesar 97,80% atau dari target yang ditetapkan sebesar 97,01%. Nilai realisasi ini naik dibandingkan realisasi pada semester 2 tahun sebelumnya (2023) sebesar 97,70%.

Realisasi Rasio Modal Inti terhadap Aset Produktif Bermasalah sampai dengan semester 2 tahun 2024 di bawah target, yaitu sebesar 61,21% atau dari target yang ditetapkan sebesar



190,80%. Nilai realisasi ini turun dibandingkan realisasi pada semester 2 tahun sebelumnya (2023) sebesar 99,04%.

Realisasi Rasio Penyisihan Penghapusan Aset Produktif terhadap Penyisihan Penghapusan Aset Produktif yang wajib dibentuk sampai dengan semester 2 tahun 2024 melebihi target, yaitu sebesar 100,00% atau dari target yang ditetapkan sebesar 100,00%. Nilai realisasi ini naik dibandingkan realisasi pada semester 2 tahun sebelumnya (2023) sebesar 100,00%.

Realisasi Rasio Non Performing Loan Net sampai dengan semester 2 tahun 2024 di bawah target, yaitu sebesar 22,37% atau dari target yang ditetapkan sebesar 5,99%. Nilai realisasi ini naik dibandingkan realisasi pada semester 2 tahun sebelumnya (2023) sebesar 12,77%.

Realisasi Rasio Non Performing Loan Gross sampai dengan semester 2 tahun 2024 di bawah target, yaitu sebesar 23,50% atau dari target yang ditetapkan sebesar 7,00%. Nilai realisasi ini naik dibandingkan realisasi pada semester 2 tahun sebelumnya (2023) sebesar 14,65%.

Realisasi Rasio Kredit terhadap Total Aset Produktif sampai dengan semester 2 tahun 2024 di bawah target, yaitu sebesar 82,63% atau dari target yang ditetapkan sebesar 84,74%. Nilai realisasi ini naik dibandingkan realisasi pada semester 2 tahun sebelumnya (2023) sebesar 82,39%.

Realisasi Rasio Return On Asset (ROA) sampai dengan semester 2 tahun 2024 di bawah target, yaitu sebesar 2,18% atau dari target yang ditetapkan sebesar 2,58%. Nilai realisasi ini turun dibandingkan realisasi pada semester 2 tahun sebelumnya (2023) sebesar 2,69%.

Realisasi Rasio Net Interest Margin (NIM) sampai dengan semester 2 tahun 2024 di bawah target, yaitu sebesar 6,99% atau dari target yang ditetapkan sebesar 8,78%. Nilai realisasi ini turun dibandingkan realisasi pada semester 2 tahun sebelumnya (2023) sebesar 8,65%.

Realisasi Rasio BOPO sampai dengan semester 2 tahun 2024 di bawah target, yaitu sebesar 81,94% atau dari target yang ditetapkan sebesar 78,21%. Nilai realisasi ini naik dibandingkan realisasi pada semester 2 tahun sebelumnya (2023) sebesar 80,01%.

Realisasi Cash Ratio (CR) sampai dengan semester 2 tahun 2024 di bawah target, yaitu sebesar 12,34% atau dari target yang ditetapkan sebesar 14,97%. Nilai realisasi ini turun dibandingkan realisasi pada semester 2 tahun sebelumnya (2023) sebesar 14,39%.

Realisasi Loan to Deposit Ratio (LDR) sampai dengan semester 2 tahun 2024 melebihi target, yaitu sebesar 99,39% atau dari target yang ditetapkan sebesar 99,48%. Nilai realisasi ini turun dibandingkan realisasi pada semester 2 tahun sebelumnya (2023) sebesar 101,64%.

Realisasi Rasio Aset Likuid terhadap Total Aset sampai dengan semester 2 tahun 2024 di bawah target, yaitu sebesar 9,97% atau dari target yang ditetapkan sebesar 11,19%. Nilai realisasi ini turun dibandingkan realisasi pada semester 2 tahun sebelumnya (2023) sebesar 11,53%.

Realisasi Rasio Kredit UMKM sampai dengan semester 2 tahun 2024 melebihi target, yaitu sebesar 79,63% atau dari target yang ditetapkan sebesar 79,45%. Nilai realisasi ini turun dibandingkan realisasi pada semester 2 tahun sebelumnya (2023) sebesar 81,49%. Realisasi Rasio Dana Pendidikan terhadap Biaya Tenaga Kerja sampai dengan semester 2 tahun 2024 di



bawah target, yaitu sebesar 2,18% atau dari target yang ditetapkan sebesar 3,01%. Nilai realisasi ini turun dibandingkan realisasi pada semester 2 tahun sebelumnya (2023) sebesar 5,70%.

Realisasi Rasio Dana Pendidikan terhadap Anggaran sampai dengan semester 2 tahun 2024 di bawah target, yaitu sebesar 61,15% atau dari target yang ditetapkan sebesar 100,00%. Nilai realisasi ini turun dibandingkan realisasi pada semester 2 tahun sebelumnya (2023) sebesar 96,41%.

Realisasi Rasio Agunan Yang Diambil Alih (AYDA) terhadap Total Kredit sampai dengan semester 2 tahun 2024 di bawah target, yaitu sebesar 1,86% atau dari target yang ditetapkan sebesar 0,00%. Nilai realisasi ini naik dibandingkan realisasi pada semester 2 tahun sebelumnya (2023) sebesar 0,32%.

Realisasi Rasio Realisasi Penyelesaian AYDA sampai dengan semester 2 tahun 2024 melebihi target, yaitu sebesar 0,00% atau dari target yang ditetapkan sebesar 0,00%. Nilai realisasi ini naik dibandingkan realisasi pada semester 2 tahun sebelumnya (2023) sebesar 0,00%.

Realisasi Penghimpunan Dana

Realisasi penghimpunan dana pihak ketiga hanya berasal dari tabungan dan deposito. Realisasi Tabungan per 31 Desember 2024 sebesar Rp. 124.210.563.429 atau 101,65% dari target 122.188.579.921 apabila dibandingkan dengan akhir tahun 2023 mengalami pertumbuhan sebesar 1,23%. Deposito terealisasi sebesar Rp. 227.995.226.000 atau 85,68% dari target Rp. 266.098.783.371 apabila dibandingkan dengan tahun 2023 mengalami pertumbuhan sebesar -5,75 %. Dari data diatas menunjukkan tingkat kepercayaan masyarakat terhadap PT BPR BKK Ungaran (Perseroda) masih baik. Simpanan dari bank lain berupa deposito terealisasi sebesar Rp. 28.750.000.000 atau 125% dari target sebesar Rp. 23.000.000.000, dan apabila dibandingkan dengan akhir tahun 2023 mengalami pertumbuhan -20,69%..

Realisasi Penyaluran Dana

Realisasi penyaluran dana dalam bentuk kredit terealisasi sebesar Rp. 350.067.735.795 atau 90,63% dari target sebesar Rp. 386.255.000.155 apabila dibandingkan dengan akhir tahun 2023 mengalami pertumbuhan -5,53% . Rincian berdasar jenis penggunaan terdiri dari kredit modal kerja sebesar Rp. 258.071.094.205, kredit investasi sebesar Rp. 20.673.815.296 dan kredit konsumsi sebesar Rp. 71.322.826.294. Rincian rincian per 5 (lima) sektor ekonomi ekonomi terbesar terdiri atas BUKAN LAPANGAN USAHA LAINNYA Rp. 36.570.589.705, AKTIVITAS JASA PERORANGAN LAINNYA Rp.46.519.079.224, PERTAMBANGAN BAHAN GALIAN LAINNYA YANG TIDAK MENGAN Rp. 6.906.874.822, PENGGALIAN BATU, PASIR DAN TANAH LIAT Rp. 8.200.971.054, KONSTRUKSI PERUMAHAN MENENGAH, BESAR, MEWAH Rp. 10.781.502.162.

5. Jumlah, Jenis, dan Lokasi Kantor

Daftar Jaringan Kantor

1.

Sandi Kantor

001



	Nama Kantor	KANTOR PUSAT
	Alamat	JL PROF MOH YAMIN NO 1 UNGARAN
	Desa/Kecamatan	KEC UNGARAN BARAT
	Kabupaten/Kota	0901
	Kode Pos	50511
	Nama Pimpinan	BUDI SANTOSO, SE.
	Nomor Telepon	0246923143
	Jumlah Kantor Kas	0
2.	Sandi Kantor	002
	Nama Kantor	KANTOR CABANG BANYUBIRU
	Alamat	JL BANYUBIRU RAYA KM 2 BANYUBIRU
	Desa/Kecamatan	KEC BANYUBIRU
	Kabupaten/Kota	0901
	Kode Pos	50664
	Nama Pimpinan	AGUS BUDIYONO
	Nomor Telepon	02986052911
	Jumlah Kantor Kas	0
3.	Sandi Kantor	003
	Nama Kantor	KANTOR CABANG BAWEN
	Alamat	JL SOEKARNO HATTA KOMPLEK RUKO HARJOSARI 3A BAWEN
	Desa/Kecamatan	KEC BAWEN
	Kabupaten/Kota	0901
	Kode Pos	50661
	Nama Pimpinan	MUHAMAD FARID
	Nomor Telepon	0298521891
	Jumlah Kantor Kas	0
4.	Sandi Kantor	004
	Nama Kantor	KANTOR CABANG JAMBU
	Alamat	JL RAYA AMBARAWA MAGELANG KM 4 NO 46



	Desa/Kecamatan	KEC JAMBU
	Kabupaten/Kota	0901
	Kode Pos	50663
	Nama Pimpinan	ARI GOENTOER DEWANTO
	Nomor Telepon	0298591684
	Jumlah Kantor Kas	0
5.	Sandi Kantor	005
	Nama Kantor	KANTOR CABANG SUMOWONO
	Alamat	JL JEND SUDIRMAN 40A SUMOWONO
	Desa/Kecamatan	KEC SUMOWONO
	Kabupaten/Kota	0901
	Kode Pos	50662
	Nama Pimpinan	SIGIT DWI PURNOMO
	Nomor Telepon	0298711230
	Jumlah Kantor Kas	0
6.	Sandi Kantor	006
	Nama Kantor	KANTOR CABANG KLEPU
	Alamat	JL SOEKARNO HATTA NO 21 BERGAS
	Desa/Kecamatan	KEC BERGAS
	Kabupaten/Kota	0901
	Kode Pos	50552
	Nama Pimpinan	FAGRI BRAMIGA
	Nomor Telepon	0298523393
	Jumlah Kantor Kas	0
7.	Sandi Kantor	007
	Nama Kantor	KANTOR CABANG TUNTANG
	Alamat	JL RAYA TUNTANG NO 8 TUNTANG
	Desa/Kecamatan	KEC TUNTANG
	Kabupaten/Kota	0901



	Kode Pos	50773
	Nama Pimpinan	MUKSIS HARYADI
	Nomor Telepon	02983405638
	Jumlah Kantor Kas	0
8.	Sandi Kantor	008
	Nama Kantor	KANTOR CABANG AMBARAWA
	Alamat	JL SUGIYOPRANOTO NO 8 AMBARAWA
	Desa/Kecamatan	KEC AMBARAWA
	Kabupaten/Kota	0901
	Kode Pos	50614
	Nama Pimpinan	FISTIONO SAPARDJO
	Nomor Telepon	0298591602
	Jumlah Kantor Kas	0
9.	Sandi Kantor	009
	Nama Kantor	KANTOR CABANG BRINGIN
	Alamat	JL DIPONEGORO 7C BRINGIN
	Desa/Kecamatan	KEC BRINGIN
	Kabupaten/Kota	0901
	Kode Pos	50772
	Nama Pimpinan	JOKO KUSTIONO
	Nomor Telepon	02983420507
	Jumlah Kantor Kas	0
10.	Sandi Kantor	010
	Nama Kantor	KANTOR CABANG BANDUNGAN
	Alamat	JL TIRTOMOYO NO 73 BANDUNGAN
	Desa/Kecamatan	KEC BANDUNGAN
	Kabupaten/Kota	0901
	Kode Pos	50614
	Nama Pimpinan	EDY SUGIHARTO



Nomor Telepon	0298712179
Jumlah Kantor Kas	0

6. Kerja Sama BPR dengan Bank atau Lembaga Lain

Kerja Sama BPR/BPRS dengan Bank atau Lembaga Lain

1.	Nama Lembaga Lain yang Bekerjasama	BPR Pasar Boja
	Jenis Lembaga Lain yang Bekerjasama	1. Bank
	Tanggal Kerja Sama	01 Januari 2024
	Jenis Kerja Sama	kredit sindikasi
	Uraian Kerja Sama	kredit sindikasi
2.	Nama Lembaga Lain yang Bekerjasama	PT BPR Weleri Jaya Persada
	Jenis Lembaga Lain yang Bekerjasama	1. Bank
	Tanggal Kerja Sama	01 Januari 2024
	Jenis Kerja Sama	kredit sindikasi
	Uraian Kerja Sama	kredit sindikasi
3.	Nama Lembaga Lain yang Bekerjasama	PT. BPR BKK Wonosobo (Leader)
	Jenis Lembaga Lain yang Bekerjasama	1. Bank
	Tanggal Kerja Sama	01 Januari 2024
	Jenis Kerja Sama	kredit sindikasi
	Uraian Kerja Sama	kredit sindikasi
4.	Nama Lembaga Lain yang Bekerjasama	PT. BPR BKK Temanggung
	Jenis Lembaga Lain yang Bekerjasama	1. Bank
	Tanggal Kerja Sama	01 Januari 2024
	Jenis Kerja Sama	kredit sindikasi
	Uraian Kerja Sama	kredit sindikasi
5.	Nama Lembaga Lain yang	PT BPR adil Jaya Artha



	Bekerjasama	
	Jenis Lembaga Lain yang Bekerjasama	1. Bank
	Tanggal Kerja Sama	01 Januari 2024
	Jenis Kerja Sama	kredit sindikasi
	Uraian Kerja Sama	kredit sindikasi
6.	Nama Lembaga Lain yang Bekerjasama	PT. BPR Setia Karib Abadi
	Jenis Lembaga Lain yang Bekerjasama	1. Bank
	Tanggal Kerja Sama	01 Januari 2024
	Jenis Kerja Sama	kredit sindikasi
	Uraian Kerja Sama	kredit sindikasi
7.	Nama Lembaga Lain yang Bekerjasama	PT BPR Pollux
	Jenis Lembaga Lain yang Bekerjasama	1. Bank
	Tanggal Kerja Sama	01 Januari 2024
	Jenis Kerja Sama	kredit sindikasi
	Uraian Kerja Sama	kredit sindikasi
8.	Nama Lembaga Lain yang Bekerjasama	PT. BPR BKK Muntilan
	Jenis Lembaga Lain yang Bekerjasama	1. Bank
	Tanggal Kerja Sama	01 Januari 2024
	Jenis Kerja Sama	kredit sindikasi
	Uraian Kerja Sama	kredit sindikasi
9.	Nama Lembaga Lain yang Bekerjasama	PT BPR BKK JEPARA
	Jenis Lembaga Lain yang Bekerjasama	1. Bank
	Tanggal Kerja Sama	01 Januari 2024
	Jenis Kerja Sama	kredit sindikasi
	Uraian Kerja Sama	kredit sindikasi
10.	Nama Lembaga Lain yang	PT. BPR BKK Purwodadi



	Bekerjasama	
	Jenis Lembaga Lain yang Bekerjasama	1. Bank
	Tanggal Kerja Sama	01 Januari 2024
	Jenis Kerja Sama	kredit sindikasi
	Uraian Kerja Sama	kredit sindikasi
11.	Nama Lembaga Lain yang Bekerjasama	PT. BPR BKK Demak
	Jenis Lembaga Lain yang Bekerjasama	1. Bank
	Tanggal Kerja Sama	01 Januari 2024
	Jenis Kerja Sama	kredit sindikasi
	Uraian Kerja Sama	kredit sindikasi
12.	Nama Lembaga Lain yang Bekerjasama	PT. BPR BKK Pekalongan
	Jenis Lembaga Lain yang Bekerjasama	1. Bank
	Tanggal Kerja Sama	01 Januari 2024
	Jenis Kerja Sama	kredit sindikasi
	Uraian Kerja Sama	kredit sindikasi
13.	Nama Lembaga Lain yang Bekerjasama	PT BPR BKK Karangmalang
	Jenis Lembaga Lain yang Bekerjasama	1. Bank
	Tanggal Kerja Sama	01 Januari 2024
	Jenis Kerja Sama	kredit sindikasi
	Uraian Kerja Sama	kredit sindikasi
14.	Nama Lembaga Lain yang Bekerjasama	PT MITRANET SOFTWARE ONLINE
	Jenis Lembaga Lain yang Bekerjasama	2. Lembaga Lain
	Tanggal Kerja Sama	26 Oktober 2023
	Jenis Kerja Sama	Implementasi TSI
	Uraian Kerja Sama	Perjanjian Kontrak Kerja Pengembangan dan Implementasi Sistem Aplikasi BPR Modern Banking System Online Realtime Antar



Kantor

VI. Pengembangan Sumber Daya Manusia

1. Komposisi Sumber Daya Manusia

Statistik Komposisi Karyawan Per Kantor

Jumlah Pegawai Pemasaran	70 orang
Jumlah Pegawai Pelayanan	90 orang
Jumlah Pegawai Lainnya	30 orang
Jumlah Pegawai Tetap	174 orang
Jumlah Pegawai Tidak Tetap	16 orang
Jumlah Pegawai Pendidikan S3	0 orang
Jumlah Pegawai Pendidikan S2	6 orang
Jumlah Pegawai Pendidikan S1/D4	0 orang
Jumlah Pegawai Pendidikan D3	6 orang
Jumlah Pegawai Pendidikan SMA	53 orang
Jumlah Pegawai Pendidikan Lainnya	30 orang
Jumlah Pegawai Laki-laki	118 orang
Jumlah Pegawai Perempuan	72 orang
Jumlah Pegawai Usia <=25	13 orang
Jumlah Pegawai Usia >25-35	81 orang
Jumlah Pegawai Usia >35-45	48 orang
Jumlah Pegawai Usia >45-55	36 orang
Jumlah Pegawai Usia >55	12 orang



2. Pengembangan Sumber Daya Manusia

Kegiatan Pengembangan Sumber Daya Manusia di BPR/BPRS

1.	Nama Kegiatan Pengembangan	PELATIHAN ONLINE MAKSIMALISASI LABA
	Tanggal Pelaksanaan	03 Januari 2024
	Jumlah Peserta	1 orang
	Pihak Pelaksana	02. Eksternal BPR
	Kategori Peserta	03. Pejabat Eksekutif
	Uraian Kegiatan	PELATIHAN ONLINE MAKSIMALISASI LABA
2.	Nama Kegiatan Pengembangan	RESERTIFIKASI MENRISK JENJANG 5
	Tanggal Pelaksanaan	15 Januari 2024
	Jumlah Peserta	1 orang
	Pihak Pelaksana	02. Eksternal BPR
	Kategori Peserta	03. Pejabat Eksekutif
	Uraian Kegiatan	RESERTIFIKASI MENRISK JENJANG 5
3.	Nama Kegiatan Pengembangan	PELATIHAN ONLINE PERPAJAKAN
	Tanggal Pelaksanaan	17 Januari 2024
	Jumlah Peserta	1 orang
	Pihak Pelaksana	02. Eksternal BPR
	Kategori Peserta	03. Pejabat Eksekutif
	Uraian Kegiatan	PELATIHAN ONLINE PERPAJAKAN
4.	Nama Kegiatan Pengembangan	WORKSHOP PERPAJAKAN
	Tanggal Pelaksanaan	22 Januari 2024
	Jumlah Peserta	2 orang
	Pihak Pelaksana	02. Eksternal BPR
	Kategori Peserta	03. Pejabat Eksekutif
	Uraian Kegiatan	WORKSHOP PERPAJAKAN
5.	Nama Kegiatan Pengembangan	PELATIHAN ONLINE PERLINDUNGAN KONSUMEN



	Tanggal Pelaksanaan	22 Januari 2024
	Jumlah Peserta	3 orang
	Pihak Pelaksana	03. Berkolaborasi Dengan Lembaga Lain
	Kategori Peserta	01. Seluruh Pegawai
	Uraian Kegiatan	PELATIHAN ONLINE PERLINDUNGAN KONSUMEN
6.	Nama Kegiatan Pengembangan	PELATIHAN PERPAJAKAN
	Tanggal Pelaksanaan	05 Februari 2024
	Jumlah Peserta	2 orang
	Pihak Pelaksana	02. Eksternal BPR
	Kategori Peserta	03. Pejabat Eksekutif
	Uraian Kegiatan	PELATIHAN PERPAJAKAN
7.	Nama Kegiatan Pengembangan	PELATIHAN ONLINE IMPLEMENTASI POJK 01 TH 2024
	Tanggal Pelaksanaan	13 Februari 2024
	Jumlah Peserta	1 orang
	Pihak Pelaksana	03. Berkolaborasi Dengan Lembaga Lain
	Kategori Peserta	03. Pejabat Eksekutif
	Uraian Kegiatan	PELATIHAN ONLINE IMPLEMENTASI POJK 01 TH 2024
8.	Nama Kegiatan Pengembangan	PELATIHAN ONLINE AUDIT LAPORAN KEUANGAN
	Tanggal Pelaksanaan	13 Februari 2024
	Jumlah Peserta	4 orang
	Pihak Pelaksana	02. Eksternal BPR
	Kategori Peserta	01. Seluruh Pegawai
	Uraian Kegiatan	PELATIHAN ONLINE AUDIT LAPORAN KEUANGAN
9.	Nama Kegiatan Pengembangan	PEMBINAAN SECURITY
	Tanggal Pelaksanaan	06 Maret 2024
	Jumlah Peserta	10 orang



	Pihak Pelaksana	03. Berkolaborasi Dengan Lembaga Lain
	Kategori Peserta	01. Seluruh Pegawai
	Uraian Kegiatan	PEMBINAAN SECURITY
10.	Nama Kegiatan Pengembangan	PELATIHAN JARAK JAUH DIR 1 dan DIR 2
	Tanggal Pelaksanaan	06 Maret 2024
	Jumlah Peserta	1 orang
	Pihak Pelaksana	02. Eksternal BPR
	Kategori Peserta	02. Direksi dan/atau Dewan Komisaris
	Uraian Kegiatan	PELATIHAN JARAK JAUH DIR 1 dan DIR 2
11.	Nama Kegiatan Pengembangan	RESERTIFIKASI MENRISK JENJANG 5
	Tanggal Pelaksanaan	14 Maret 2024
	Jumlah Peserta	1 orang
	Pihak Pelaksana	02. Eksternal BPR
	Kategori Peserta	03. Pejabat Eksekutif
	Uraian Kegiatan	RESERTIFIKASI MENRISK JENJANG 5
12.	Nama Kegiatan Pengembangan	PELATIHAN ONLINE PENGEMBANGAN KUALITAS SDM
	Tanggal Pelaksanaan	19 Maret 2024
	Jumlah Peserta	1 orang
	Pihak Pelaksana	02. Eksternal BPR
	Kategori Peserta	03. Pejabat Eksekutif
	Uraian Kegiatan	PELATIHAN ONLINE PENGEMBANGAN KUALITAS SDM
13.	Nama Kegiatan Pengembangan	PELATIHAN SAK-EP
	Tanggal Pelaksanaan	27 Maret 2024
	Jumlah Peserta	2 orang
	Pihak Pelaksana	02. Eksternal BPR
	Kategori Peserta	02. Direksi dan/atau Dewan Komisaris
	Uraian Kegiatan	PELATIHAN SAK-EP



	Nama Kegiatan Pengembangan	PELATIHAN SAK-EP
	Tanggal Pelaksanaan	20 April 2024
	Jumlah Peserta	20 orang
	Pihak Pelaksana	03. Berkolaborasi Dengan Lembaga Lain
	Kategori Peserta	01. Seluruh Pegawai
	Uraian Kegiatan	PELATIHAN SAK-EP
15.	Nama Kegiatan Pengembangan	PELATIHAN ONLINE PENGIKATAN KREDIT
	Tanggal Pelaksanaan	23 April 2024
	Jumlah Peserta	3 orang
	Pihak Pelaksana	03. Berkolaborasi Dengan Lembaga Lain
	Kategori Peserta	01. Seluruh Pegawai
	Uraian Kegiatan	PELATIHAN ONLINE PENGIKATAN KREDIT
16.	Nama Kegiatan Pengembangan	DIKLAT PENJAMINAN ANALISIS KREDIT
	Tanggal Pelaksanaan	24 April 2024
	Jumlah Peserta	1 orang
	Pihak Pelaksana	02. Eksternal BPR
	Kategori Peserta	03. Pejabat Eksekutif
	Uraian Kegiatan	DIKLAT PENJAMINAN ANALISIS KREDIT
17.	Nama Kegiatan Pengembangan	LITERASI DAN INKLUSI KEUANGAN
	Tanggal Pelaksanaan	13 Mei 2024
	Jumlah Peserta	1 orang
	Pihak Pelaksana	02. Eksternal BPR
	Kategori Peserta	01. Seluruh Pegawai
	Uraian Kegiatan	LITERASI DAN INKLUSI KEUANGAN
18.	Nama Kegiatan Pengembangan	BEST PRACTISE AUDIT INTERNAL
	Tanggal Pelaksanaan	27 Mei 2024
	Jumlah Peserta	3 orang
	Pihak Pelaksana	02. Eksternal BPR
	Kategori Peserta	01. Seluruh Pegawai



	Uraian Kegiatan	BEST PRACTISE AUDIT INTERNAL
19.	Nama Kegiatan Pengembangan	PELATIHAN PERKREDITAN
	Tanggal Pelaksanaan	28 Mei 2024
	Jumlah Peserta	2 orang
	Pihak Pelaksana	01. Internal BPR
	Kategori Peserta	01. Seluruh Pegawai
	Uraian Kegiatan	PELATIHAN PERKREDITAN
20.	Nama Kegiatan Pengembangan	PELATIHAN DIREKTUR TINGKAT 2
	Tanggal Pelaksanaan	03 Juni 2024
	Jumlah Peserta	2 orang
	Pihak Pelaksana	02. Eksternal BPR
	Kategori Peserta	03. Pejabat Eksekutif
	Uraian Kegiatan	PELATIHAN DIREKTUR TINGKAT 2
21.	Nama Kegiatan Pengembangan	ONLINE TRAINING AUDIT PENERAPAN MANRIS, TATA KELOLA DAN KEPATUHAN
	Tanggal Pelaksanaan	03 Juni 2024
	Jumlah Peserta	3 orang
	Pihak Pelaksana	02. Eksternal BPR
	Kategori Peserta	01. Seluruh Pegawai
	Uraian Kegiatan	ONLINE TRAINING AUDIT PENERAPAN MANRIS, TATA KELOLA DAN KEPATUHAN
22.	Nama Kegiatan Pengembangan	PEMBINAAN SECURITY
	Tanggal Pelaksanaan	08 Juni 2024
	Jumlah Peserta	3 orang
	Pihak Pelaksana	03. Berkolaborasi Dengan Lembaga Lain
	Kategori Peserta	01. Seluruh Pegawai
	Uraian Kegiatan	PEMBINAAN SECURITY
23.	Nama Kegiatan Pengembangan	APPU PPT DAN PPSPM
	Tanggal Pelaksanaan	12 Juni 2024



	Jumlah Peserta	22 orang
	Pihak Pelaksana	03. Berkolaborasi Dengan Lembaga Lain
	Kategori Peserta	01. Seluruh Pegawai
	Uraian Kegiatan	APPU PPT DAN PPSPM
24.	Nama Kegiatan Pengembangan	FRONTLINER
	Tanggal Pelaksanaan	19 Juni 2024
	Jumlah Peserta	10 orang
	Pihak Pelaksana	02. Eksternal BPR
	Kategori Peserta	01. Seluruh Pegawai
	Uraian Kegiatan	FRONTLINER
25.	Nama Kegiatan Pengembangan	SOSIALISASI SERTIPIKAT ELEKTRONIK DAN HAK TANGGUNGAN ELEKTRONIK
	Tanggal Pelaksanaan	21 Juni 2024
	Jumlah Peserta	11 orang
	Pihak Pelaksana	02. Eksternal BPR
	Kategori Peserta	01. Seluruh Pegawai
	Uraian Kegiatan	SOSIALISASI SERTIPIKAT ELEKTRONIK DAN HAK TANGGUNGAN ELEKTRONIK
26.	Nama Kegiatan Pengembangan	PJJ PENYEGARAN DIREKTUR TK I,TK II & KOMISARIS
	Tanggal Pelaksanaan	01 Juli 2024
	Jumlah Peserta	1 orang
	Pihak Pelaksana	02. Eksternal BPR
	Kategori Peserta	03. Pejabat Eksekutif
	Uraian Kegiatan	PJJ PENYEGARAN DIREKTUR TK I,TK II & KOMISARIS
27.	Nama Kegiatan Pengembangan	AUDIT BERBASIS RESIKO
	Tanggal Pelaksanaan	01 Juli 2024
	Jumlah Peserta	3 orang
	Pihak Pelaksana	02. Eksternal BPR



	Kategori Peserta	01. Seluruh Pegawai
	Uraian Kegiatan	AUDIT BERBASIS RESIKO
28.	Nama Kegiatan Pengembangan	APLIKASI DIGITAL SIPRO DAM SIPTKS
	Tanggal Pelaksanaan	04 Juli 2024
	Jumlah Peserta	1 orang
	Pihak Pelaksana	02. Eksternal BPR
	Kategori Peserta	03. Pejabat Eksekutif
	Uraian Kegiatan	APLIKASI DIGITAL SIPRO DAM SIPTKS
29.	Nama Kegiatan Pengembangan	DIKLAT MANAGEMENT OPERASIONAL
	Tanggal Pelaksanaan	04 Juli 2024
	Jumlah Peserta	1 orang
	Pihak Pelaksana	02. Eksternal BPR
	Kategori Peserta	02. Direksi dan/atau Dewan Komisaris
	Uraian Kegiatan	DIKLAT MANAGEMENT OPERASIONAL
30.	Nama Kegiatan Pengembangan	AUDIT BERBASIS RESIKO
	Tanggal Pelaksanaan	09 Juli 2024
	Jumlah Peserta	3 orang
	Pihak Pelaksana	02. Eksternal BPR
	Kategori Peserta	01. Seluruh Pegawai
	Uraian Kegiatan	AUDIT BERBASIS RESIKO
31.	Nama Kegiatan Pengembangan	SAK EP
	Tanggal Pelaksanaan	10 Juli 2024
	Jumlah Peserta	1 orang
	Pihak Pelaksana	02. Eksternal BPR
	Kategori Peserta	03. Pejabat Eksekutif
	Uraian Kegiatan	SAK EP
32.	Nama Kegiatan Pengembangan	MENGENDALIKAN RESIKO PROSES BISNIS
	Tanggal Pelaksanaan	15 Juli 2024
	Jumlah Peserta	3 orang



	Pihak Pelaksana	02. Eksternal BPR
	Kategori Peserta	01. Seluruh Pegawai
	Uraian Kegiatan	MENGENDALIKAN RESIKO PROSES BISNIS
33.	Nama Kegiatan Pengembangan	REGULER LEADERSHIP
	Tanggal Pelaksanaan	17 Juli 2024
	Jumlah Peserta	3 orang
	Pihak Pelaksana	02. Eksternal BPR
	Kategori Peserta	01. Seluruh Pegawai
	Uraian Kegiatan	REGULER LEADERSHIP
34.	Nama Kegiatan Pengembangan	SUSUN KPI SETIAP UNIT KERJA
	Tanggal Pelaksanaan	17 Juli 2024
	Jumlah Peserta	1 orang
	Pihak Pelaksana	03. Berkolaborasi Dengan Lembaga Lain
	Kategori Peserta	02. Direksi dan/atau Dewan Komisaris
	Uraian Kegiatan	SUSUN KPI SETIAP UNIT KERJA
35.	Nama Kegiatan Pengembangan	IMPLEMENTASI POJK09/2024 PENERAPAN TATA KELOLA BPR
	Tanggal Pelaksanaan	19 Juli 2024
	Jumlah Peserta	1 orang
	Pihak Pelaksana	03. Berkolaborasi Dengan Lembaga Lain
	Kategori Peserta	02. Direksi dan/atau Dewan Komisaris
	Uraian Kegiatan	IMPLEMENTASI POJK09/2024 PENERAPAN TATA KELOLA BPR
36.	Nama Kegiatan Pengembangan	ANALISA KREDIT
	Tanggal Pelaksanaan	25 Juli 2024
	Jumlah Peserta	20 orang
	Pihak Pelaksana	03. Berkolaborasi Dengan Lembaga Lain
	Kategori Peserta	01. Seluruh Pegawai
	Uraian Kegiatan	ANALISA KREDIT



	Nama Kegiatan Pengembangan	RE SERTIFIKASI MANRIS JENJANG 5
	Tanggal Pelaksanaan	01 Agustus 2024
	Jumlah Peserta	2 orang
	Pihak Pelaksana	02. Eksternal BPR
	Kategori Peserta	02. Direksi dan/atau Dewan Komisaris
	Uraian Kegiatan	RE SERTIFIKASI MANRIS JENJANG 5
38.	Nama Kegiatan Pengembangan	POJK NO I TH 2024
	Tanggal Pelaksanaan	06 Agustus 2024
	Jumlah Peserta	2 orang
	Pihak Pelaksana	02. Eksternal BPR
	Kategori Peserta	01. Seluruh Pegawai
	Uraian Kegiatan	POJK NO I TH 2024
39.	Nama Kegiatan Pengembangan	IMPLEMENTASI POJK 09 / 2024
	Tanggal Pelaksanaan	14 Agustus 2024
	Jumlah Peserta	4 orang
	Pihak Pelaksana	03. Berkolaborasi Dengan Lembaga Lain
	Kategori Peserta	01. Seluruh Pegawai
	Uraian Kegiatan	IMPLEMENTASI POJK 09 / 2024
40.	Nama Kegiatan Pengembangan	SERTIFIKASI MANRISK JEJANG 4
	Tanggal Pelaksanaan	27 Agustus 2024
	Jumlah Peserta	15 orang
	Pihak Pelaksana	02. Eksternal BPR
	Kategori Peserta	01. Seluruh Pegawai
	Uraian Kegiatan	SERTIFIKASI MANRISK JEJANG 4
41.	Nama Kegiatan Pengembangan	LELANG HAK TANGGUNGAN
	Tanggal Pelaksanaan	31 Agustus 2024
	Jumlah Peserta	10 orang
	Pihak Pelaksana	02. Eksternal BPR
	Kategori Peserta	01. Seluruh Pegawai



	Uraian Kegiatan	LELANG HAK TANGGUNGAN
42.	Nama Kegiatan Pengembangan	STRATEGI ANTI FRAUD
	Tanggal Pelaksanaan	04 September 2024
	Jumlah Peserta	3 orang
	Pihak Pelaksana	03. Berkolaborasi Dengan Lembaga Lain
	Kategori Peserta	01. Seluruh Pegawai
	Uraian Kegiatan	STRATEGI ANTI FRAUD
43.	Nama Kegiatan Pengembangan	WORKSHOP CKPN
	Tanggal Pelaksanaan	09 September 2024
	Jumlah Peserta	10 orang
	Pihak Pelaksana	02. Eksternal BPR
	Kategori Peserta	03. Pejabat Eksekutif
	Uraian Kegiatan	WORKSHOP CKPN
44.	Nama Kegiatan Pengembangan	ANALISA KREDIT DAN MANRISK KREDIT
	Tanggal Pelaksanaan	09 September 2024
	Jumlah Peserta	1 orang
	Pihak Pelaksana	03. Berkolaborasi Dengan Lembaga Lain
	Kategori Peserta	02. Direksi dan/atau Dewan Komisaris
	Uraian Kegiatan	ANALISA KREDIT DAN MANRISK KREDIT
45.	Nama Kegiatan Pengembangan	MENATA PERJANJIAN BAKU
	Tanggal Pelaksanaan	17 September 2024
	Jumlah Peserta	2 orang
	Pihak Pelaksana	03. Berkolaborasi Dengan Lembaga Lain
	Kategori Peserta	01. Seluruh Pegawai
	Uraian Kegiatan	MENATA PERJANJIAN BAKU
46.	Nama Kegiatan Pengembangan	STRATEGI ANTI FROUD
	Tanggal Pelaksanaan	18 September 2024
	Jumlah Peserta	1 orang
	Pihak Pelaksana	02. Eksternal BPR



	Kategori Peserta	02. Direksi dan/atau Dewan Komisaris
	Uraian Kegiatan	STRATEGI ANTI FROUD
47.	Nama Kegiatan Pengembangan	WORKSHOP SISTEM BACK UP DATA KEAMANAN IT
	Tanggal Pelaksanaan	23 September 2024
	Jumlah Peserta	1 orang
	Pihak Pelaksana	02. Eksternal BPR
	Kategori Peserta	01. Seluruh Pegawai
	Uraian Kegiatan	WORKSHOP SISTEM BACK UP DATA KEAMANAN IT
48.	Nama Kegiatan Pengembangan	WORKSHOP SAF DAN APLIKASI DIGITAL
	Tanggal Pelaksanaan	24 September 2024
	Jumlah Peserta	2 orang
	Pihak Pelaksana	02. Eksternal BPR
	Kategori Peserta	01. Seluruh Pegawai
	Uraian Kegiatan	WORKSHOP SAF DAN APLIKASI DIGITAL
49.	Nama Kegiatan Pengembangan	RESERTIFIKASI MANRISK JENJANG 5
	Tanggal Pelaksanaan	01 Oktober 2024
	Jumlah Peserta	1 orang
	Pihak Pelaksana	02. Eksternal BPR
	Kategori Peserta	03. Pejabat Eksekutif
	Uraian Kegiatan	RESERTIFIKASI MANRISK JENJANG 5
50.	Nama Kegiatan Pengembangan	PELATIHAN ANTI FRAUD
	Tanggal Pelaksanaan	08 Oktober 2024
	Jumlah Peserta	3 orang
	Pihak Pelaksana	03. Berkolaborasi Dengan Lembaga Lain
	Kategori Peserta	01. Seluruh Pegawai
	Uraian Kegiatan	PELATIHAN ANTI FRAUD
51.	Nama Kegiatan Pengembangan	RESERTIFIKASI MANRISK JENJANG 5



	Tanggal Pelaksanaan	14 Oktober 2024
	Jumlah Peserta	2 orang
	Pihak Pelaksana	02. Eksternal BPR
	Kategori Peserta	01. Seluruh Pegawai
	Uraian Kegiatan	RESERTIFIKASI MANRISK JENJANG 5
52.	Nama Kegiatan Pengembangan	STRATEGI ANTI FROUD
	Tanggal Pelaksanaan	21 Oktober 2024
	Jumlah Peserta	20 orang
	Pihak Pelaksana	03. Berkolaborasi Dengan Lembaga Lain
	Kategori Peserta	01. Seluruh Pegawai
	Uraian Kegiatan	STRATEGI ANTI FROUD
53.	Nama Kegiatan Pengembangan	THE ART OF LEADERSHIP
	Tanggal Pelaksanaan	21 Oktober 2024
	Jumlah Peserta	3 orang
	Pihak Pelaksana	02. Eksternal BPR
	Kategori Peserta	03. Pejabat Eksekutif
	Uraian Kegiatan	THE ART OF LEADERSHIP
54.	Nama Kegiatan Pengembangan	RENCANA KERJA MANAGEMENT RESIKO
	Tanggal Pelaksanaan	25 Oktober 2024
	Jumlah Peserta	1 orang
	Pihak Pelaksana	03. Berkolaborasi Dengan Lembaga Lain
	Kategori Peserta	03. Pejabat Eksekutif
	Uraian Kegiatan	RENCANA KERJA MANAGEMENT RESIKO
55.	Nama Kegiatan Pengembangan	PENYULUHAN KEJAKSAAN TINGGI
	Tanggal Pelaksanaan	31 Oktober 2024
	Jumlah Peserta	2 orang
	Pihak Pelaksana	02. Eksternal BPR
	Kategori Peserta	02. Direksi dan/atau Dewan Komisaris
	Uraian Kegiatan	PENYULUHAN KEJAKSAAN TINGGI



56.	Nama Kegiatan Pengembangan	PEMBINAAN SECURITY
	Tanggal Pelaksanaan	31 Oktober 2024
	Jumlah Peserta	10 orang
	Pihak Pelaksana	03. Berkolaborasi Dengan Lembaga Lain
	Kategori Peserta	01. Seluruh Pegawai
	Uraian Kegiatan	PEMBINAAN SECURITY
57.	Nama Kegiatan Pengembangan	INTRGRITAS PELAPORAN KEUANGAN BANK
	Tanggal Pelaksanaan	04 November 2024
	Jumlah Peserta	3 orang
	Pihak Pelaksana	03. Berkolaborasi Dengan Lembaga Lain
	Kategori Peserta	01. Seluruh Pegawai
	Uraian Kegiatan	INTRGRITAS PELAPORAN KEUANGAN BANK
58.	Nama Kegiatan Pengembangan	PEMBINAAN SECURITY
	Tanggal Pelaksanaan	04 November 2024
	Jumlah Peserta	10 orang
	Pihak Pelaksana	03. Berkolaborasi Dengan Lembaga Lain
	Kategori Peserta	01. Seluruh Pegawai
	Uraian Kegiatan	PEMBINAAN SECURITY
59.	Nama Kegiatan Pengembangan	SUSUNAN RENCANA AUDIT 2025
	Tanggal Pelaksanaan	07 November 2024
	Jumlah Peserta	4 orang
	Pihak Pelaksana	03. Berkolaborasi Dengan Lembaga Lain
	Kategori Peserta	01. Seluruh Pegawai
	Uraian Kegiatan	SUSUNAN RENCANA AUDIT 2025
60.	Nama Kegiatan Pengembangan	TALENT POOL
	Tanggal Pelaksanaan	07 November 2024
	Jumlah Peserta	3 orang
	Pihak Pelaksana	02. Eksternal BPR
	Kategori Peserta	01. Seluruh Pegawai



	Uraian Kegiatan	TALENT POOL
61.	Nama Kegiatan Pengembangan	PEMYESUAIAN PERJANJIAN BAKU MANDAT POJK NO 22 TH 2023
	Tanggal Pelaksanaan	15 November 2024
	Jumlah Peserta	3 orang
	Pihak Pelaksana	02. Eksternal BPR
	Kategori Peserta	01. Seluruh Pegawai
	Uraian Kegiatan	PEMYESUAIAN PERJANJIAN BAKU MANDAT POJK NO 22 TH 2023
62.	Nama Kegiatan Pengembangan	WORKSHOP POJK 12 TAHUN 2024 STRATEGI ANTI FRAUD
	Tanggal Pelaksanaan	18 November 2024
	Jumlah Peserta	1 orang
	Pihak Pelaksana	02. Eksternal BPR
	Kategori Peserta	03. Pejabat Eksekutif
	Uraian Kegiatan	WORKSHOP POJK 12 TAHUN 2024 STRATEGI ANTI FRAUD
63.	Nama Kegiatan Pengembangan	PEMBINAAN DEBITUR DAN MONITORING DAN PENANGAN KREDIT
	Tanggal Pelaksanaan	29 November 2024
	Jumlah Peserta	1 orang
	Pihak Pelaksana	02. Eksternal BPR
	Kategori Peserta	03. Pejabat Eksekutif
	Uraian Kegiatan	PEMBINAAN DEBITUR DAN MONITORING DAN PENANGAN KREDIT
64.	Nama Kegiatan Pengembangan	WORKSHOP PER MEN KEU 81 TH 2024 TENTANG PERPAJAKAN
	Tanggal Pelaksanaan	02 Desember 2024
	Jumlah Peserta	2 orang
	Pihak Pelaksana	02. Eksternal BPR
	Kategori Peserta	03. Pejabat Eksekutif



	Uraian Kegiatan	WORKSHOP PER MEN KEU 81 TH 2024 TENTANG PERPAJAKAN
65.	Nama Kegiatan Pengembangan	APLIKASI DIGITAL SIP TAKOL
	Tanggal Pelaksanaan	09 Desember 2024
	Jumlah Peserta	2 orang
	Pihak Pelaksana	02. Eksternal BPR
	Kategori Peserta	01. Seluruh Pegawai
	Uraian Kegiatan	APLIKASI DIGITAL SIP TAKOL
66.	Nama Kegiatan Pengembangan	SEMINAR DAN RAKERNAS PERBAMIDA 2024
	Tanggal Pelaksanaan	12 Desember 2024
	Jumlah Peserta	1 orang
	Pihak Pelaksana	02. Eksternal BPR
	Kategori Peserta	02. Direksi dan/atau Dewan Komisaris
	Uraian Kegiatan	SEMINAR DAN RAKERNAS PERBAMIDA 2024
67.	Nama Kegiatan Pengembangan	PJJ PENYEGARAN KOMISARIS
	Tanggal Pelaksanaan	17 Desember 2024
	Jumlah Peserta	1 orang
	Pihak Pelaksana	02. Eksternal BPR
	Kategori Peserta	02. Direksi dan/atau Dewan Komisaris
	Uraian Kegiatan	PJJ PENYEGARAN KOMISARIS



VII. Laporan Keuangan Tahunan

1. Laporan Posisi Keuangan

Laporan Posisi Keuangan

Dalam Ribuan Rupiah

Keterangan	Posisi 2024	Posisi 2023
Kas dalam Rupiah	2.805.509	2.903.738
Kas dalam Valuta Asing	0	0
Surat Berharga	0	0
Cadangan Kerugian Penurunan Nilai Surat Berharga	0	0
Penempatan pada Bank Lain	73.613.045	79.183.943
Cadangan Kerugian Penurunan Nilai Penempatan pada Bank Lain	194.604	242.282
Kredit yang Diberikan (Baki Debet)	350.067.736	370.580.582
Provisi yang belum diamortisasi	1.649.388	1.868.473
Biaya Transaksi Belum diamortisasi	144	722
Pendapatan Bunga yang Ditangguhkan dalam rangka restrukturisasi	257.913	345.916
Cadangan Kerugian Restrukturisasi	14.122	8.645
Cadangan Kerugian Penurunan Nilai Kredit yang Diberikan	6.461.732	8.085.607
Penyertaan Modal	0	0
Cadangan Kerugian Penurunan Nilai Penyertaan Modal	0	0
Agunan yang diambil alih	6.509.672	1.173.000
Properti Terbengkalai	0	0
Aset Tetap dan Inventaris	17.602.777	17.460.417
Akumulasi Penyusutan dan Penurunan Nilai Aset Tetap dan Inventaris	8.489.603	7.845.937
Aset Tidak Berwujud	0	0
Akumulasi Amortisasi dan Penurunan Nilai Aset Tidak Berwujud	0	0
Aset Antarkantor	0	0
Aset Keuangan Lainnya	0	0
Cadangan Kerugian Penurunan Nilai Aset Keuangan Lainnya	0	0
Aset Lainnya	4.534.313	5.948.319



PT. BPR BKK UNGARAN (Perseroda)
JL. M. YAMIN NO 1 UNGARAN KABUPATEN SEMARANG
JAWA TENGAH

Website: <https://bprbkkungaran.co.id> Telepon: 0246923143

TOTAL ASET	438.065.832	458.853.861
Liabilitas Segera	2.185.218	2.634.753
Tabungan	124.212.792	122.700.812
Biaya Transaksi Tabungan Belum Diamortisasi	2.229	2.223
Deposito	227.995.226	241.899.519
Biaya Transaksi Deposito Belum Diamortisasi	0	0
Simpanan dari Bank Lain	28.750.000	36.250.000
Biaya Transaksi Belum Diamortisasi	0	0
Pinjaman yang Diterima	0	0
Biaya Transaksi Belum Diamortisasi	0	0
Diskonto Belum Diamortisasi	0	0
Dana Setoran Modal-Kewajiban	0	5.970.000
Liabilitas Antarkantor	0	0
Liabilitas Lainnya	1.152.711	1.232.690
TOTAL LIABILITAS	384.293.718	410.685.552
Modal Dasar	71.000.000	71.000.000
Modal yang Belum Disetor -/-	40.110.000	46.080.000
Tambahan Modal Disetor	0	0
Agio	0	0
Modal Sumbangan	0	0
Dana Setoran Modal - Ekuitas	0	0
Tambahan Modal Disetor Lainnya	0	0
Keuntungan (Kerugian) dari Perubahan Nilai Aset Keuangan dalam Kelompok Tersedia untuk Dijual	0	0
Keuntungan Revaluasi Aset Tetap	0	0
Ekuitas Lainnya	0	0
Pajak Penghasilan terkait dengan Ekuitas Lain	0	0
Cadangan	0	0
Umum	11.201.790	10.306.320
Tujuan	4.481.478	3.586.008
Laba (Rugi)	0	0
Laba (Rugi) Tahun-Tahun Lalu	20.000	20.000
Laba (Rugi) Tahun Berjalan	7.178.846	9.335.980
TOTAL EKUITAS	53.772.114	48.168.309



2. Laporan Laba Rugi

Laporan Laba Rugi

Dalam Ribuan Rupiah

Keterangan	Posisi 2024	Posisi 2023
Pendapatan Operasional	57.065.681	60.166.893
1. Pendapatan Bunga		
a. Bunga Kontraktual		
Surat Berharga	0	0
Giro	356.933	325.985
Tabungan	283.028	234.055
Deposito	2.048.425	1.581.010
Sertifikat Deposito	0	0
KYD Kepada Bank Lain	0	0
KYD Kepada Pihak Ketiga bukan Bank	44.386.899	52.652.056
b. Provisi Kredit		
Kredit Kepada Bank Lain	0	0
Kredit Kepada Pihak Ketiga Bukan Bank	3.352.369	3.873.012
c. Biaya Transaksi -/-		
Surat Berharga	0	0
KYD Kepada Bank Lain	0	0
KYD Kepada Pihak Ketiga bukan Bank	0	0
d. Koreksi Atas Pendapatan Bunga -/-	2.954.477	2.360.951
2. Pendapatan Lainnya		
a. Pendapatan Jasa Transaksi	1.815	2.044
b. Keuntungan Penjualan Valuta Asing	0	0
c. Keuntungan Penjualan Surat Berharga	0	0
d. Penerimaan Kredit yang Dihapusbuku	2.733.964	163.291
e. Pemulihan CKPN	4.952.615	2.581.209
f. Dividen	0	0
g. Keuntungan dari penyertaan dengan equity method	0	0
h. Keuntungan penjualan AYDA	0	0
i. Pendapatan Ganti Rugi Asuransi	0	0
j. Pemulihan penurunan nilai AYDA	0	0



k. Lainnya	1.904.109	1.115.181
Beban Operasional	47.104.276	47.503.376
1. Beban Bunga		
a. Beban Bunga Kontraktual		
Tabungan	2.317.175	2.213.567
Deposito	12.781.728	12.183.438
Simpanan dari Bank Lain	2.039.543	2.057.742
Pinjaman yang Diterima Dari Bank Indonesia	0	0
Pinjaman yang Diterima Dari Bank Lain	0	0
Pinjaman yang Diterima Dari Pihak Ketiga Bukan Bank	0	0
Pinjaman yang Diterima Berupa Pinjaman Subordinasi	0	0
Beban Bunga Lainnya	725.408	742.216
b. Biaya Transaksi		
Kepada Bank Lain	0	0
Kepada Pihak Ketiga Bukan Bank	10.476	8.160
2. Beban Kerugian Restrukturisasi Kredit	22.193	15.401
3. Beban Kerugian Penurunan Nilai		
a. Surat Berharga	0	0
b. Penempatan pada Bank Lain	99.192	90.461
c. KYD Kepada Bank Lain	0	0
d. KYD Kepada Pihak Ketiga Bukan Bank	5.925.757	3.687.784
e. Penyertaan Modal	0	0
f. Aset Keuangan Lainnya	0	0
4. Beban Pemasaran	727.503	823.498
5. Beban Penelitian dan Pengembangan	0	0
6. Beban Administrasi dan Umum		
a. Beban Tenaga Kerja		
Gaji dan Upah	14.147.237	16.777.145
Honorarium	270.384	227.138
Lainnya	2.753.664	2.992.504
b. Beban Pendidikan dan Pelatihan	374.853	1.139.856
c. Beban Sewa		
Gedung Kantor	111.222	50.663
Lainnya	311.981	316.954



d. Beban Penyusutan/Penghapusan atas Aset Tetap dan Inventaris	643.667	716.258
e. Beban Amortisasi Aset Tidak Berwujud	0	0
f. Beban Premi Asuransi	286.752	240.217
g. Beban Pemeliharaan dan Perbaikan	403.804	346.659
h. Beban Barang dan Jasa	2.807.774	2.516.579
i. Beban Penyelenggaraan Teknologi Informasi	0	0
j. Kerugian terkait risiko operasional		
Kecurangan internal	0	0
Kejahatan eksternal	0	0
k. Pajak-pajak	84.901	81.699
7. Beban lainnya		
a. Kerugian Penjualan Valuta Asing	0	0
b. Kerugian Penjualan Surat Berharga	0	0
c. Kerugian dari penyertaan dengan equity method	0	0
d. Kerugian penjualan AYDA	0	0
e. Kerugian penurunan nilai AYDA	0	0
f. Lainnya	259.063	275.437
Laba (Rugi) Operasional	9.961.405	12.663.517
Pendapatan Non Operasional	88.683	40.730
1. Keuntungan Penjualan Aset Tetap dan Inventaris	0	0
2. Pemulihan Penurunan Nilai Aset Tetap dan Inventaris	0	0
3. Pemulihan Penurunan Nilai Lainnya	0	0
4. Bunga Antar Kantor	0	0
5. Selisih Kurs	0	0
6. Lainnya	88.683	40.730
Beban Non Operasional	580.011	656.551
1. Kerugian Penjualan/Kehilangan Aset Tetap dan Inventaris	0	0
2. Kerugian Penurunan Nilai Aset Tetap dan Inventaris	0	0
3. Kerugian Penurunan Nilai Lainnya	0	0
4. Bunga Antar Kantor	0	0
5. Selisih Kurs	0	0
6. Lainnya	580.011	656.551
Laba (Rugi) Non Operasional	-491.328	-615.821



Laba (Rugi) Tahun Berjalan Sebelum Pajak	9.470.077	12.047.695
Taksiran Pajak Penghasilan	2.291.231	2.711.715
Pendapatan Pajak Tangguhan	0	0
Beban Pajak Tangguhan	0	0
Jumlah Laba (Rugi) Tahun Berjalan	7.178.846	9.335.980
Penghasilan Komprehensif Lain		
1. Tidak Akan Direklasifikasi ke Laba Rugi		
a. Keuntungan Revaluasi Aset Tetap	0	0
b. Lainnya	0	0
c. Pajak Penghasilan terkait	0	0
2. Akan Direklasifikasikan ke Laba Rugi		
a. Keuntungan (Kerugian) dan Perubahan Nilai Aset Keuangan Dalam Kelompok Tersedia untuk Dijual	0	0
b. Lainnya	0	0
c. Pajak Penghasilan terkait	0	0
Penghasilan Komprehensif Lain Setelah Pajak	0	0
Total Laba (Rugi) Komprehensif Tahun Berjalan		

3. Laporan Komitmen dan Kontijensi

Laporan Rekening Administratif

Dalam Ribuan Rupiah

Keterangan	Posisi 2024	Posisi 2023
Tagihan Komitmen		
Fasilitas Pinjaman yang Diterima yang Belum Ditarik	0	0
Tagihan Komitmen Lainnya	0	0
Kewajiban Komitmen		
Fasilitas Kredit kepada Nasabah yang Belum Ditarik	934.183	1.523.187
Penerusan Kredit (Channeling)	0	0
Kewajiban Komitmen Lainnya	0	0
Tagihan Kontinjensi		
a. Pendapatan Bunga Dalam Penyelesaian		
1) Bunga Kredit yang Diberikan	13.649.133	8.573.695
2) Bunga Penempatan pada Bank Lain	0	0
3) Surat Berharga	0	0
4) Lainnya	0	0



b. Aset Produktif yang dihapusbuku		
1) Kredit yang Diberikan	6.873.555	6.858.069
2) Penempatan pada Bank Lain	0	0
3) Pendapatan Bunga Atas Kredit yang dihapusbuku	4.401.514	4.454.838
4) Pendapatan Bunga Atas Penempatan Dana pada Bank Lain yang dihapusbuku	0	0
c. Agunan dalam Proses Penyelesaian Kredit	0	0
d. Tagihan Kontinjensi Lainnya	0	0
Kewajiban Kontinjensi	0	0
Rekening Administratif Lainnya	0	0

4. Laporan Perubahan Ekuitas

Laporan Perubahan Ekuitas

Dalam Jutaan Rupiah

Keterangan	Modal Disetor	Ekuitas	Cadangan Tujuan	Cadangan Umum	Saldo Laba Belum Ditentukan Penggunaannya	Jumlah
Saldo per 31 Des Tahun 2022	24.920	0	2.783	9.504	8.048	45.255
Dividen	0	0	0	0	-4.415	-4.415
Pembentukan Cadangan	0	0	803	803	-1.606	0
DSM Ekuitas	0	5.970	0	0	0	5.970
Laba/Rugi yang Belum Direalisasi	0	0	0	0	0	0
Revaluasi Aset 2024etap	0	0	0	0	0	0
Laba/Rugi Periode Berjalan	0	0	0	0	8.955	8.955
Pos Penambah/Pengurang Lainnya	0	0	0	0	-2.007	-2.007
Saldo per 31 Des Tahun 2023	24.920	5.970	3.586	10.306	8.975	53.757
Dividen	0	0	0	0	-4.925	-4.925
Pembentukan Cadangan	0	0	895	895	-1.791	0
DSM Ekuitas	5.970	-5.970	0	0	0	0
Laba/Rugi yang Belum Direalisasi	0	0	0	0	0	0
Revaluasi Aset 2024etap	0	0	0	0	0	0
Laba/Rugi Periode Berjalan	0	0	0	0	7.179	7.179



Pos Penambah/Pengurang Lainnya	0	0	0	0	-2.239	-2.239
--------------------------------	---	---	---	---	--------	--------

Saldo Akhir (per 31 Des)	30.890	0	4.481	11.202	7.199	53.772
---------------------------------	---------------	----------	--------------	---------------	--------------	---------------

5. Laporan Arus Kas

Laporan Arus Kas

Dalam Ribuan Rupiah

Keterangan	Saldo 2024	Saldo 2023
Penerimaan pendapatan bunga	44.120.808	52.235.891
Penerimaan pendapatan provisi dan jasa transaksi	3.354.184	3.875.056
Penerimaan beban klaim asuransi	0	0
Penerimaan atas aset keuangan yang telah dihapusbukukan	2.733.964	163.291
Pendapatan operasional lainnya	1.904.109	1.115.181
Pembayaran beban bunga	-17.874.330	-17.209.658
Beban gaji dan tunjangan	-17.171.285	-19.996.787
Beban umum dan administrasi	-4.808.789	-5.516.125
Beban operasional lainnya	-259.063	-275.437
Pendapatan non operasional lainnya	88.683	40.730
Beban non operasional lainnya	-580.011	-689.354
Pembayaran pajak penghasilan	-2.287.442	-2.857.396
Penyesuaian lainnya atas pendapatan dan beban	22.193	15.401
Penempatan pada bank lain	-3.500.000	5.300.000
Kredit yang diberikan	20.211.814	-24.796.043
Agunan yang diambil alih	-5.336.672	-1.173.000
Aset lain-lain	874.987	-794.444
Penyesuaian lainnya atas aset operasional	-2.743.887	0
Liabilitas segera	-449.536	-310.058
Tabungan	1.511.980	2.587.076
Deposito	-13.904.293	12.995.830
Simpanan dari bank lain	-7.500.000	3.000.000
Pinjaman yang diterima	0	0
Liabilitas imbalan kerja	0	0
Liabilitas lain-lain	168.188	72.612
Penyesuaian lainnya atas liabilitas operasional	0	0
Arus Kas neto dari aktivitas operasi	-1.424.398	7.782.767



Pembelian/penjualan aset tetap dan inventaris	-142.359	-6.536.447
Pembelian/penjualan aset tidak berwujud	0	0
Pembelian/penjualan Surat Berharga	0	0
Pembelian/penjualan Penyertaan Modal	0	0
Penyesuaian lainnya	0	0
Arus Kas netto dari aktivitas Investasi	-142.359	-6.536.447
Penerimaan/pembayaran pinjaman yang diterima sebagai modal pelengkap	0	0
Penerimaan/pembayaran pinjaman yang diterima sebagai modal inti tambahan	0	0
Pembayaran dividen	0	0
Penyesuaian lainnya	-7.602.370	-165.439
Arus Kas netto dari aktivitas Pendanaan	-7.602.370	-165.439
Peningkatan (Penurunan) Arus Kas	-9.169.127	1.080.881
Kas dan setara Kas awal periode	52.887.681	51.806.800
Kas dan setara Kas akhir periode	43.718.554	52.887.681

VIII. Laporan dan Opini Akuntan Publik

Ringkasan Opini Akuntan Publik

Berdasarkan Hasil Laporan Auditor Independen dengan opini Wajar Tanpa Pengecualian



**PT. BANK PEREKONOMIAN RAKYAT
BKK UNGARAN (PERSERODA)
KANTOR PUSAT**

**SURAT PERNYATAAN DIREKSI
TENTANG TANGGUNG JAWAB
ATAS LAPORAN KEUANGAN UNTUK TAHUN YANG BERAKHIR
31 Desember 2024
PT BPR BKK UNGARAN (Perseroda)**

Kami yang bertanda tangan di bawah ini:

1. Nama : Budi Santoso, S.E.
Alamat Kantor : Jl. Prof. Muh. Yamin No. 1, Ungaran
Jabatan : Direktur Utama
2. Nama : Ishardiyanto S.H., M.M
Alamat Kantor : Jl. Prof. Muh. Yamin No. 1, Ungaran
Jabatan : Direktur Umum dan Kepatuhan

Dalam hal ini bertindak untuk dan atas nama PT BPR BKK Ungaran (Perseroda), dengan ini menyatakan bahwa:

1. Bertanggung jawab atas penyusunan dan penyajian Laporan Keuangan;
2. Laporan Keuangan telah disusun dan disajikan berdasarkan Standar Akuntansi Keuangan Entitas Tanpa Akuntabilitas Publik;
3. a. Semua informasi dalam Laporan Keuangan telah dimuat secara lengkap dan benar;
b. Laporan Keuangan tidak mengandung informasi atau fakta material yang tidak benar, dan tidak menghilangkan informasi atau fakta material;
c. Semua dokumen transaksi, catatan keuangan dan pembukuan serta dokumen pendukung telah lengkap disusun dan disimpan sesuai ketentuan perundang-undangan yang berlaku;
4. Bertanggung jawab atas sistem pengendalian internal, pencegahan dan penanggulangan kecurangan, serta kepatuhan terhadap peraturan perundang-undangan yang relevan.

Demikianlah pernyataan ini dibuat dengan sebenarnya

Semarang, 16 Januari 2025

Budi Santoso, S.E.
Direktur Utama

Ishardiyanto S.H., M.M
Direktur Umum dan Kepatuhan



**PT. BANK PEREKONOMIAN RAKYAT
BKK UNGARAN (PERSERODA)
KANTOR PUSAT**

**SURAT PERNYATAAN DIREKSI
TENTANG TANGGUNG JAWAB
ATAS LAPORAN KEUANGAN UNTUK TAHUN YANG BERAKHIR
31 Desember 2024
PT BPR BKK UNGARAN (Perseroda)**

Kami yang bertanda tangan di bawah ini:

1. Nama : Budi Santoso, S.E.
Alamat Kantor : Jl. Prof. Muh. Yamin No. 1, Ungaran
Jabatan : Direktur Utama
2. Nama : Ishardiyanto S.H., M.M
Alamat Kantor : Jl. Prof. Muh. Yamin No. 1, Ungaran
Jabatan : Direktur Umum dan Kepatuhan

Dalam hal ini bertindak untuk dan atas nama PT BPR BKK Ungaran (Perseroda), dengan ini menyatakan bahwa:

1. Bertanggung jawab atas penyusunan dan penyajian Laporan Keuangan;
2. Laporan Keuangan telah disusun dan disajikan berdasarkan Standar Akuntansi Keuangan Entitas Tanpa Akuntabilitas Publik;
3. a. Semua informasi dalam Laporan Keuangan telah dimuat secara lengkap dan benar;
b. Laporan Keuangan tidak mengandung informasi atau fakta material yang tidak benar, dan tidak menghilangkan informasi atau fakta material;
c. Semua dokumen transaksi, catatan keuangan dan pembukuan serta dokumen pendukung telah lengkap disusun dan disimpan sesuai ketentuan perundang-undangan yang berlaku;
4. Bertanggung jawab atas sistem pengendalian internal, pencegahan dan penanggulangan kecurangan, serta kepatuhan terhadap peraturan perundang-undangan yang relevan.

Demikianlah pernyataan ini dibuat dengan sebenarnya

Semarang, 16 Januari 2025

Budi Santoso, S.E.
Direktur Utama

Ishardiyanto S.H., M.M
Direktur Umum dan Kepatuhan

**LAPORAN KEUANGAN SERTA
LAPORAN AUDITOR
INDEPENDEN
PERIODE 31 DESEMBER 2024**



**PT BPR BKK UNGARAN (PERSERODA)
KABUPATEN SEMARANG**

PT DPR BKK UNGARAN (Persero)
LAPORAN KEUANGAN
UNTUK TAHUN YANG BERAKHIR 31 DESEMBER 2024
DAN
LAPORAN AUDITOR INDEPENDEN

PT BPR BKK UNGARAN (Periode)

**LAPORAN PEMERIKSAAN
ATAS LAPORAN KEUANGAN
PER 31 DESEMBER 2024 DAN 2023**

DAFTAR ISI

BAGIAN	I SURAT PERNYATAAN DIREKSI	
BAGIAN	II LAPORAN KEUANGAN POKOK	Halaman
	Laporan Keuangan Pokok terdiri dari :	
	- Neraca Per 31 Desember 2024 dan 2023	1
	- Laporan Laba Rugi	3
	- Laporan Perubahan Ekuitas	4
	- Laporan Arus Kas	5
BAGIAN	III CATATAN ATAS LAPORAN KEUANGAN	
	a. Gambaran Umum	6 - 9
	b. Kebijakan Akuntansi	9 - 16
	c. Penjelasan Pos Laporan Keuangan	17 - 33
BAGIAN	IV LAPORAN AUDITOR INDEPENDEN	
BAGIAN	V LAMPIRAN LAMPIRAN	

PT BPR BKK UNGARAN (Pemeroda)

SAGIAN I

SURAT PERNYATAAN DIREKSI



**PT. BANK PEREKONOMIAN RAKYAT
BKK UNGARAN (PERSERODA)
KANTOR PUSAT**

**SURAT PERNYATAAN DIREKSI
TENTANG TANGGUNG JAWAB
ATAS LAPORAN KEUANGAN UNTUK TAHUN YANG BERAKHIR
31 Desember 2024
PT BPR BKK UNGARAN (Perseroda)**

Kami yang bertanda tangan di bawah ini:

1. Nama : Budi Santoso, S.E.
Alamat Kantor : Jl. Prof. Muh. Yamin No. 1, Ungaran
Jabatan : Direktur Utama
2. Nama : Ishardiyanto S.H., M.M.
Alamat Kantor : Jl. Prof. Muh. Yamin No. 1, Ungaran
Jabatan : Direktur Umum dan Kepatuhan

Dalam hal ini bertindak untuk dan atas nama PT BPR BKK Ungaran (Perseroda), dengan ini menyatakan bahwa:

1. Bertanggung jawab atas penyusunan dan penyajian Laporan Keuangan;
2. Laporan Keuangan telah disusun dan disajikan berdasarkan Standar Akuntansi Keuangan Entitas Tanpa Akuntabilitas Publik;
3. a. Semua informasi dalam Laporan Keuangan telah diuat secara lengkap dan benar;
b. Laporan Keuangan tidak mengandung informasi atau fakta material yang tidak benar, dan tidak menghilangkan informasi atau fakta material;
c. Semua dokumen transaksi, catatan keuangan dan pembukuan serta dokumen pendukung telah lengkap disusun dan disimpan sesuai ketentuan perundang-undangan yang berlaku;
4. Bertanggung jawab atas sistem pengendalian internal, pencegahan dan penanggulangan kecurangan, serta kepatuhan terhadap peraturan perundang-undangan yang relevan.

Demikianlah pernyataan ini dibuat dengan sebenarnya

Semarang, 16 Januari 2025

Budi Santoso, S.E.
Direktur Utama

Ishardiyanto S.H., M.M.
Direktur Umum dan Kepatuhan

PT SPR BKK UNGARAN (Perseroda)

BAGIAN II

LAPORAN KEUANGAN POKOK

PT SPR BKK UNDOARAN (Persero)
LAPORAN POSISI KEUANGAN
31 Desember 2024
Dengan Angka Perbandingan Untuk Tahun 2023
(Disajikan dalam Rupiah penuh, kecuali dinyatakan lain)

	Catatan	2024	2023
ASET			
Kas	2.a. 3	2.805.500.000	2.805.700.000
Pendapatan Bunga Yang Akan Diterima	2.a. 4	4.092.100.000	5.357.700.329
Penempatan pada bank lain	2.1.3	75.013.045.348	78.183.942.894
Penyisihan Kerugian		(184.803.991)	(242.281.849)
Sub Jumlah		<u>82.375.090.457</u>	<u>87.203.160.483</u>
Kredit yang diberikan	2.1. 6	348.145.400.264	388.388.270.109
Penyisihan Kerugian Kredit		(8.481.732.337)	(8.085.697.484)
Sub Jumlah		<u>341.664.727.927</u>	<u>380.302.662.625</u>
Agenan Yang Diambil Alih	2.1. 7	6.508.671.000	1.173.000.000
Aset tetap dan investasi	2.a. 8	17.802.778.858	17.460.417.488
Akumulasi Penyusutan		(8.488.603.420)	(7.845.930.937)
Nilai Buku		<u>9.314.175.438</u>	<u>9.614.486.551</u>
Sub Jumlah		<u>15.822.845.121</u>	<u>10.787.480.661</u>
Aset Lainnya	2.a. 9	<u>442.212.574</u>	<u>349.533.849</u>
JUMLAH ASET		<u>438.665.831.974</u>	<u>488.613.942.614</u>

PT BPR BKK UNGARAN (Persero)
LAPORAN POSISI KEUANGAN

31 Desember 2024

Dengan Angka Perbandingan Untuk Tahun 2023


(Dinyatakan dalam Rupiah penuh, kecuali dinyatakan lain)

	Catatan	2024	2023
KEWAJIBAN DAN EKUITAS			
Kewajiban			
Kewajiban Segera	2.a, 10	2.165.217.884	2.634.753.222
Utang Bunga	2.p, 11	626.272.036	629.676.791
Utang Pajak	2.q, 12	37.816.886	382.219.950
Simpanan	2.r, 13	152.205.789.429	384.596.106.779
Simpanan Dari Bank Lain	2.s, 14	28.750.000.000	28.250.000.000
Kewajiban Lain-lain	2.w, 15	487.421.097	331.255.333
Jumlah Kewajiban		<u>384.295.717.851</u>	<u>404.855.816.344</u>
Ekuitas			
Modal			
Modal dasar	2.a, 16	<u>24.920.000.000</u>	<u>24.920.000.000</u>
Sub Jumlah		<u>24.920.000.000</u>	<u>24.920.000.000</u>
Dana Simpanan Modal - Ekuitas	2.y, 17	-	5.979.000.000
Saldo Laba			
Cadangan Umum	2.aa, 18	11.201.790.152	10.306.320.484
Cadangan Tujuan		4.481.478.239	3.586.009.491
Regulasi Tahun Lalu		20.000.000	20.000.000
Regulasi Tahun Berjalan		7.578.845.853	8.804.097.475
Sub Jumlah		<u>22.882.114.244</u>	<u>22.697.026.375</u>
Jumlah Ekuitas		<u>65.772.114.244</u>	<u>63.757.026.375</u>
JUMLAH KEWAJIBAN DAN EKUITAS		<u>438.865.835.874</u>	<u>468.612.842.719</u>

Ungaran, 16 Januari 2025

Direksi

Budi Santoso, SE,
Direktur Utama



Intanliyanto S.H., M.M
Direktur Umum dan Kepatuhan

Catatan atas laporan keuangan merupakan bagian yang tidak terpisahkan
dari laporan keuangan secara keseluruhan

PT BPR BKK UNGARAN (Persero)
LAPORAN LABA RUGI
Untuk Tahun Berakhir 31 Desember 2024
Dengan Angka Perbandingan Untuk Tahun 2023
(Disajikan dalam Rupiah penuh, kecuali dinyatakan lain)

	<u>Catatan</u>	<u>2024</u>	<u>2023</u>
PENDAPATAN DAN BEBAN OPERASIONAL			
Pendapatan bunga	2.19, 19		
Bunga konvensional		47.079.284.988	64.590.305.037
Prabai		3.352.368.505	3.873.012.063
Jumlah pendapatan bunga		<u>50.431.653.493</u>	<u>68.463.317.100</u>
Beban bunga	2.44, 20	20.928.606.359	19.500.073.077
Pendapatan bunga - bersih		<u>29.503.047.134</u>	<u>48.963.244.023</u>
Pendapatan operasional lainnya	21	9.582.504.019	3.881.725.442
Jumlah Pendapatan Operasional		<u>39.185.551.153</u>	<u>52.844.969.465</u>
Beban Operasional			
Beban Penyisihan Kerugian/Perisualan/Citanggrh	22		
Beban Kerugian Restrukturisasi Kredit		22.183.031	18.481.381
Beban PPAP Penempatan pada bank lain		69.182.006	60.481.368
Beban PPAP Kredit Yang Diberikan		3.825.756.048	3.687.783.858
Beban Penyisihan		604.483.885	718.257.827
Beban pemasaran	23	727.902.920	823.497.837
Beban administrasi dan umum	24	21.811.634.774	24.884.951.598
Jumlah Beban Operasional		<u>26.186.660.364</u>	<u>38.796.005.368</u>
Labu (Rugi) Operasional		<u>13.000.890.789</u>	<u>14.048.964.097</u>
PENDAPATAN (BEBAN) NON OPERASIONAL	25		
Pendapatan non-operasional		55.882.688	40.729.867
Beban non-operasional		<u>(619.273.388)</u>	<u>(588.353.500)</u>
Jumlah Pendapatan (Beban) Non-Operasional		<u>(563.390.700)</u>	<u>(547.623.633)</u>
Labu (Rugi) Sebelum Pajak Penghasilan		9.437.500.089	13.501.340.464
Beban pajak penghasilan	26	<u>(2.281.739.828)</u>	<u>(2.837.305.942)</u>
LABA BERSIH TAHUN BERJALAN		<u>7.155.760.261</u>	<u>10.664.034.522</u>

Ungaran, 18 Januari 2025

Direksi





Budi Santoso, SE,
 Direktur Utama

Ishandiyanto S.H., M.M
 Direktur Umum dan Kepatuhan

Catatan atas laporan keuangan merupakan bagian yang tidak terpisahkan dari laporan keuangan secara keseluruhan

PT BPR BKK UNGARAN (Periode)

LAPORAN PERUBAHAN EKUITAS

Untuk Tahun Berakhir 31 Desember 2024

Dengan Angka Perbandingan Untuk Tahun 2023

(Disajikan dalam Rupiah penuh, kecuali dinyatakan lain)

Uraian	Modal Disador	Dana Seteran Modal - Ekuitas	Saldo Laba				Jumlah Ekuitas Bersih
			Cadangan Umum	Cadangan Tajuan	Saldo Laba Belum Ditransfer Penggeserannya	Labar Tahun Laba	
Saldo per 31 Desember 2022	24.928.000.000	-	9.303.518.812	2.781.207.000	8.028.013.916	20.000.000	45.254.740.827
Pembagian Dividen	-	-	-	-	(4.415.407.854)	-	(4.415.407.854)
Pembentukan cadangan	-	-	852.851.302	802.801.302	(7.805.632.784)	-	-
Dana Seteran Modal - Ekuitas	-	1.970.000.000	-	-	-	-	1.970.000.000
CSB	-	-	-	-	(240.840.417)	-	(240.840.417)
Tanah	-	-	-	-	(321.120.556)	-	(321.120.556)
Jasa Produksi	-	-	-	-	(542.241.113)	-	(542.241.113)
Dana Kesiapan	-	-	-	-	(802.801.302)	-	(802.801.302)
Labar (rugi) periode berjalan	-	-	-	-	8.954.697.475	-	8.954.697.475
Saldo per 31 Desember 2023	24.928.000.000	1.970.000.000	10.308.320.404	3.584.008.401	8.954.697.475	20.000.000	53.757.026.376
Pembagian Dividen	-	-	-	-	(4.925.083.812)	-	(4.925.083.812)
Pembentukan cadangan	-	-	805.469.747	855.469.747	(7.790.535.454)	-	-
Dana Seteran Modal - Ekuitas	5.970.000.000	(5.970.000.000)	-	-	-	-	-
CSB	-	-	-	-	(268.640.525)	-	(268.640.525)
Tanah	-	-	-	-	(358.187.899)	-	(358.187.899)
Jasa Produksi	-	-	-	-	(716.375.718)	-	(716.375.718)
Pembagian Dana Kesiapan	-	-	-	-	(505.469.747)	-	(505.469.747)
Labar (rugi) periode berjalan	-	-	-	-	7.178.845.855	-	7.178.845.855
Saldo per 31 Desember 2024	30.898.000.000	-	11.281.790.151	4.439.478.258	7.178.845.855	20.000.000	53.772.114.264

Catatan atas laporan keuangan merupakan bagian yang tidak terpisahkan dari laporan keuangan secara keseluruhan.

PT DPR BIK UNGARAN (Persero)
LAPORAN ARUS KAS
Untuk Tahun Berakhir 31 Desember 2024
Dengan Angka Perbandingan Untuk Tahun 2023
(Diajikan dalam Rupiah bersih, kecuali dinyatakan lain)

	2024	2023
ARUS KAS DARI AKTIVITAS OPERASI		
Laba neto	7.178.845.893	8.994.687.475
Penyesuaian untuk merekonstruksi laba setelah pajak menjadi kas dari kegiatan operasi:		
Penyesuaian aset tetap	843.688.583	716.257.898
Penyesuaian kerugian (pembalikan atas penyisihan) untuk:		
Penerimaan pada bank lain (selain giro)	(47.677.848)	(71.583.592)
Kredit	(1.673.875.947)	1.398.635.493
Perubahan Aset dan Kewajiban dari kegiatan operasi		
Penurunan (Kenaikan) Pendapatan Bunga Yang Akan Diterima	1.383.688.234	(889.837.808)
Penurunan (Kenaikan) Kredit yang diberikan	20.271.813.841	(24.786.043.382)
Penurunan (Kenaikan) Agunan Yang Diterima	(5.336.675.883)	(1.173.000.800)
Penurunan (Kenaikan) Aset Lain-lain	(82.678.628)	(82.808.851)
Penurunan (Kenaikan) Kewajiban Segera	(449.535.508)	(319.068.343)
Kenaikan (Penurunan) Utang Bunga	(1.486.268)	87.836.909
Kenaikan (Penurunan) Utang Pajak	(385.303.094)	189.741.821
Kenaikan (Penurunan) Simpanan	(12.382.318.351)	19.582.818.048
Kenaikan (Penurunan) Simpanan dari Bank Lain	(7.880.000.000)	3.000.000.000
Kenaikan (Penurunan) Kewajiban Lainnya	136.385.788	212.793.588
Arus kas neto dari aktivitas operasi	<u>1.838.985.493</u>	<u>2.788.738.387</u>
ARUS KAS DARI AKTIVITAS INVESTASI		
Pembelian/penjualan aset tetap dan inventaris	(142.358.380)	(8.536.447.170)
Arus kas neto dari aktivitas investasi	<u>(142.358.380)</u>	<u>(8.536.447.170)</u>
ARUS KAS DARI AKTIVITAS PENDANAAN		
Modal disor	5.978.000.000	
Dana Setoran Modal - Ekuitas	(5.978.000.000)	5.978.000.000
Dividen	(4.925.083.612)	(4.415.407.854)
CDR	(248.840.828)	(248.840.417)
Tanah	(358.187.888)	(321.130.588)
Jasa Produksi	(716.375.768)	(842.341.113)
Dana Kesiapsiagaan	(895.489.747)	(802.821.302)
Arus kas neto dari aktivitas pendanaan	<u>(7.563.787.887)</u>	<u>(402.441.132)</u>
KEMAIKAN (PENURUNAN) ARUS KAS	<u>(5.865.126.848)</u>	<u>(4.219.118.855)</u>
PERUBAHAN DALAM KOMPONEN KAS		
Kas dan Setara Kas pada Awal Tahun	82.887.681.194	88.386.806.129
Kas dan Setara Kas pada Akhir Tahun	<u>78.418.254.348</u>	<u>82.887.681.194</u>
KEMAIKAN (PENURUNAN) ARUS KAS	<u>(5.865.126.848)</u>	<u>(4.219.118.855)</u>

Catatan atas laporan keuangan merupakan bagian yang tidak terpisahkan dari laporan keuangan secara keseluruhan

PT BPR BKK UNGARAN (Persero)

BAGIAN III

**CATATAN ATAS
LAPORAN KEUANGAN**

1. UMUM

a. Pendirian

PT BPR BKK Ungaran (Persero) Kabupaten Semarang sebelumnya bernama Perusahaan Daerah Bank Perkreditan Rakyat Badan Kredit Kecamatan Ungaran Kabupaten Semarang disingkat PD BPR BKK Ungaran adalah Perusahaan Daerah yang didirikan berdasarkan Surat Keputusan Gubernur Kepala Daerah Tingkat I Jawa Tengah Nomor D/Sa. Q228/1989-8/24 tanggal 4 September 1989 dan telah diubah dengan Porda Provinsi Jawa Tengah Nomor 2 tahun 1988 tentang Badan Kredit Kecamatan untuk diujunkan usaha dengan menyamakan status sebagai Badan Perkreditan Rakyat. Perusahaan Daerah BPR BKK Ungaran telah disetujui oleh Menteri Kehakiman Republik Indonesia tanggal 27 Oktober 1988 dan Menteri Keuangan Republik Indonesia sesuai dengan Surat Keputusan Menteri Keuangan RI Nomor KEP-325/KM.13/1991 tanggal 8 Oktober 1991. Pada Akhir bulan Oktober 2005, bank melakukan merger dengan sebanyak 9 (sembilan) BPR di Kabupaten Semarang ke dalam PD BPR BKK Ungaran yang anggaran dasarnya dibuat oleh Regina Hastuti S. SH., M.Kn. Notaris di Kabupaten Semarang dan telah memperoleh izin penggabungan usaha (merger) dari Bank Indonesia berdasarkan Surat Keputusan Deputi Gubernur Senior Bank Indonesia Nomor 714/KEP.DGS/2005 tanggal 28 Februari 2005 dan Surat Keputusan Gubernur Jawa Tengah Nomor 503/24/2005 tanggal 14 April 2005.

Pada tahun 2011, Bank membuka kantor cabang Bandungan dengan surat izin persetujuan prinsip dari Bank Indonesia No.12 /193/DKBUNDA/Sm tanggal 17 Desember 2010 tentang persetujuan prinsip pembukaan kantor cabang serta surat Bank Indonesia Nomor 134/DKBUNDA/Sm tanggal 3 Januari 2011 tentang izin operasional Kantor Cabang.

Pada tahun 2019, Bank berubah badan hukum dari Perusahaan Daerah (PD) menjadi PT sebagaimana akta pendirian nomor 7 tanggal 18 Desember 2019 yang dibuat dihadapan Notaris Edi Purwanta, SH., Mkn. Notaris di Ungaran dan perubahan badan hukum telah mendapat pengesahan dari Menteri Hukum dan Hak Asasi Manusia Republik Indonesia Nomor : AHU-006-8160-AH.01.01 tahun 2019 tanggal 21 Desember 2019 tentang Pengesahan Pendirian Badan Hukum Perseroan Terbatas PT BPR BKK Ungaran (Persero) Kabupaten Semarang. Bank Telah mendapat persetujuan pengalihan izin usaha atas perubahan Badan Hukum berdasarkan Surat Keputusan Dewan Komisiner OJK Regional 3 Jawa Tengah dan DIY Nomor : KEP-BKR.03/2020 tanggal 27 Januari 2020.

Terakhir Anggaran Dasar Bank diubah berdasarkan Akta Nomor 20 Tanggal 24 Juli 2023 yang dibuat dihadapan Notaris Edi Purwanta, SH. Mkn., dan telah dicatat dalam sistem Administrasi Badan Hukum berdasarkan Surat Kementerian Hukum dan Hak Asasi Manusia Nomor AHU-AH.01.03-0005980 perihal Penerimaan Pembentahan Perubahan Anggaran Dasar PT BPR BKK Ungaran (Persero) tanggal 25 Juli 2023

Berdasarkan Pernyataan Keputusan Rapat Umum Pemegang Saham Luar Biasa (RUPS LB) nomor 70 Tanggal 25 Maret 2024 yang dibuat dihadapan Notaris Edi Purwanta, SH. Mkn., para pemegang saham menyetujui perubahan anggaran dasar dengan menyetujui perubahan nama PT Bank Perkreditan Rakyat Badan Kredit Kecamatan Ungaran (Persero) menjadi PT Bank Perkeonomian Rakyat Badan Kredit Kecamatan Ungaran (Persero) disingkat PT BPR BKK Ungaran (Persero). Atas perubahan anggaran dasar ini telah mendapat pengesahan dari Kementerian Hukum dan Hak Asasi Manusia Nomor AHU-0035647 AH.01.02 TAHUN 2024 tanggal 5 Juni 2024.

1. UMUM (lanjutan)

a. Tempat Kedudukan dan Jaringan

PT BPR BKK Ungaran (Perseroda) ber Kantor pusat di Jl. Prof. Muh. Yamin No. 1 Ungaran Kabupaten Semarang memiliki 1 Kantor Pusat Operasional dan 9 Kantor Cabang terdiri dari:

1. PT BPR BKK Ungaran Kantor Pusat Operasional
2. PT BPR BKK Ungaran Cabang Klepu
3. PT BPR BKK Ungaran Cabang Bawen
4. PT BPR BKK Ungaran Cabang Tuntang
5. PT BPR BKK Ungaran Cabang Bringin
6. PT BPR BKK Ungaran Cabang Banyubiru
7. PT BPR BKK Ungaran Cabang Ambarawa
8. PT BPR BKK Ungaran Cabang Bandungan
9. PT BPR BKK Ungaran Cabang Sumowono
10. PT BPR BKK Ungaran Cabang Jambu

c. Maksud dan Tujuan

Maksud dan Tujuan didirikannya PT BPR BKK Ungaran (Perseroda) Kabupaten Semarang adalah untuk membantu serta mendorong pertumbuhan perekonomian dan pembangunan daerah di segala bidang dalam rangka meningkatkan taraf hidup rakyat dan sebagai salah satu sumber pendapatan Daerah.

Untuk mencapai maksud dan tujuan tersebut PT BPR BKK Ungaran (Perseroda) Kabupaten Semarang menyelenggarakan usaha-usaha antara lain :

1. Menghimpun dana dari masyarakat dalam bentuk simpanan, Deposito Berjangka dan Tabungan
2. Memberikan kredit dan melakukan pembinaan terhadap nasabah
3. Menempatkan dananya dalam bentuk Sertifikat Bank Indonesia (SBI), Deposito Berjangka, Sertifikat Deposito, Giro atau jenis lainnya pada bank lain.
4. Menjalankan usaha-usaha perbankan lainnya sepanjang tidak bertentangan dengan peraturan perundang-undangan yang berlaku

d. Susunan Pengurus

Berdasarkan Rapat Umum Pemegang Saham Luar Biasa (RUPS-LB) PT BPR BKK Ungaran (Perseroda) Kabupaten Semarang tanggal 30 April 2020 menetapkan dan mengangkat Budi Santoso sebagai Direktur Utama terhitung mulai tanggal 2 Juni 2020 sampai dengan 2 Juni 2025.

Berdasarkan Rapat Umum Pemegang Saham Luar Biasa (RUPS-LB) PT BPR BKK Ungaran (Perseroda) Kabupaten Semarang tanggal 29 November 2022 memberhentikan dengan hormat Sdr. Ishardiyanto, SH, MM sebagai Direktur Umum dan Keputusan PT BPR BKK Ungaran (Perseroda) Kabupaten Semarang periode 5 Desember 2017 sampai dengan 5 Desember 2022 melekat didalamnya hak dan kewajiban selama menjabat sebagai Direktur Umum dan Keputusan PT BPR BKK Ungaran (Perseroda) Kabupaten Semarang. RUPS-LB juga menetapkan dan mengangkat kembali Sdr. Ishardiyanto, SH, MM sebagai Direktur Umum dan Keputusan PT BPR BKK Ungaran (Perseroda) Kabupaten Semarang terhitung mulai tanggal 5 Desember 2022 sampai dengan 5 Desember 2027 dan sesuai dengan data dalam format isian perubahan yang disimpan dalam Sistem Administrasi Badan Hukum berdasarkan akta Notaris Nomor 6 oleh Notaris Edi Purwanto, S.H., M.Kn tanggal 5 Desember 2022 mengenai perubahan pengangkatan kembali Direktur Umum dan Keputusan PT BPR BKK Ungaran (perseroda) Kabupaten Semarang dan telah mendapat pengesahan dari Kementerian Hukum dan Hak Asasi Manusia Republik Indonesia Nomor AHU-AH.01.05-0054166 perihal Penerimaan Pembortisahan Perubahan Data Perseroan PT BPR BKK Ungaran (Perseroda) Kabupaten Semarang.

1. UMUM (lanjutan)

d. Susunan Pengurus (lanjutan)

Berdasarkan Rapat Umum Pemegang Saham Luar Biasa (RUPS-LB) PT BPR BKK Ungaran (Pemeroda) Kabupaten Semarang tanggal 13 Juli 2023 memberhentikan dengan hormat Sdr. Benny Kumiawan, S.E. sebagai Direktur Pemasaran PT BPR BKK Ungaran (Pemeroda) Kabupaten Semarang periode 16 Juli 2018 sampai dengan 16 Juli 2023 melekat didalamnya hak dan kewajiban selama menjabat sebagai Direktur Pemasaran PT BPR BKK Ungaran (Pemeroda) Kabupaten Semarang dan sesuai dengan data dalam format isian perubahan yang diimpin dalam Sistem Administrasi Badan Hukum berdasarkan akta Notaris Nomor 29 oleh Notaris Edi Purwanta, S.H., M.Kn tanggal 24 Juli 2023 mengenai perubahan Direksi dan Komisaris PT BPR BKK Ungaran (Pemeroda) Kabupaten Semarang dan telah mendapat pengesahan dari Kementerian Hukum dan Hak Asasi Manusia Republik Indonesia Nomor AHU-AH.01.09-0143737 perihal Penerimaan Perubahan Data Perseroan PT BPR BKK Ungaran (Pemeroda) Kabupaten Semarang tanggal 25 Juli 2023.

Pengangkatan Sdr. Haerudin S.H., MH Sebagai Komisaris Utama telah diaktakan berdasarkan Akta Notaris Edi Purwanta, SH., MKn. Notaris di Kabupaten Semarang nomor 7 tanggal 18 Desember 2019. Berdasarkan Rapat Umum Pemegang Saham Luar Biasa (RUPS-LB) PT BPR BKK Ungaran (Pemeroda) Kabupaten Semarang tanggal 20 Mei 2022 telah menetapkan dan mengangkat kembali Sdr. Haerudin S.H., M.H sebagai komisaris Utama PT BPR BKK Ungaran (Pemeroda) Kabupaten Semarang terhitung mulai berakhirnya masa jabatannya yaitu tanggal 8 Juni 2022 sampai dengan 8 Juni 2026 dan sesuai dengan data dalam format isian perubahan yang diimpin dalam Sistem Administrasi Badan Hukum berdasarkan akta Notaris Nomor 65 tanggal 27 Mei 2022 oleh Notaris Edi Purwanta, S.H., M.Kn berkedudukan di Kabupaten Semarang mengenai perubahan pengangkatan kembali serta telah diterima dan dicatat di dalam Sistem Administrasi Badan Hukum No. AHU-AH.01.090-0018660

Berdasarkan Notulen Rapat Umum Pemegang Saham Luar Biasa (RUPS-LB) PT BPR BKK Ungaran (Pemeroda) Kabupaten Semarang tanggal 1 Juli 2024 menetapkan dan mengangkat Sdr. Bardani, SE. sebagai sebagai Direktur Pemasaran PT BPR BKK Ungaran (Pemeroda) Kabupaten Semarang periode 1 Juli 2024 sampai dengan 1 Juli 2029 atau sampai dengan selesainya proses konsolidasi PT BPR BKK (Pemeroda) Se-Jawa Tengah. Sejak penetapan dan pengangkatan Sdr. Bardani sebagai Direktur Pemasaran PT BPR BKK Ungaran (Pemeroda) Kabupaten Semarang, maka melekat didalamnya hak dan kewajiban selama menjabat sebagai Direktur Pemasaran PT BPR BKK Ungaran (Pemeroda) Kabupaten Semarang.

Berdasarkan Notulen Rapat Umum Pemegang Saham Luar Biasa (RUPS-LB) PT BPR BKK Ungaran (Pemeroda) Kabupaten Semarang tanggal 1 November 2024 menetapkan dan mengangkat Sdr. Drs. Haru Subroto, MM sebagai sebagai Komisaris PT BPR BKK Ungaran (Pemeroda) Kabupaten Semarang periode 1 November 2024 sampai dengan 1 November 2029 atau sampai dengan selesainya proses konsolidasi PT BPR BKK (Pemeroda) Se-Jawa Tengah. Sejak penetapan dan pengangkatan Sdr. Drs. Haru Subroto, MM sebagai Komisaris PT BPR BKK Ungaran (Pemeroda) Kabupaten Semarang, maka melekat didalamnya hak dan kewajiban selama menjabat sebagai Komisaris PT BPR BKK Ungaran (Pemeroda) Kabupaten Semarang.

Dengan Demikian, susunan Dewan Komisaris dan Direksi PT BPR BKK Ungaran (Pemeroda) per 31 Desember 2024 dan 2023 adalah sebagai berikut :

	2024	2023
1. Dewan Komisaris		
Komisaris Utama	: Haerudin S.H., Mkn.	Haerudin S.H., Mkn.
Komisaris	: Drs. Haru Subroto, MM	-
2. Direksi		
Direktur Utama	: Budi Santoso, SE	Budi Santoso, SE
Direktur Umum dan Kepatuhan	: Ishardiyanto S.H., MM.	Ishardiyanto S.H., MM.
Direktur Pemasaran	: Bardani, SE.	-

1. UMUM (lanjutan)

d. Permodalan

Berdasarkan Rapat Umum Pemegang Saham Luar Biasa tentang pengesahan kembali Penyertaan Modal Pemerintah Provinsi Jawa Tengah tanggal 27 Juli 2022 dan berdasarkan Surat Otoritas Jasa Keuangan Nomor S-274/OT.0313/2022 tentang pencatatan penambahan modal disetor dan berdasarkan Akta Notaris nomor 03 tanggal 5 Juli 2022 yang dibuat oleh Notaris Edi Purwanta, SH., MKN yang berkedudukan di Kabupaten Semarang tanggal 15 Juli 2022 mengenai perubahan peningkatan modal disetor PT BPR BKK Ungaran (Pemeroda) dan telah disahkan oleh Kementerian Hukum dan Hak Asasi Manusia Republik Indonesia nomor AHU-AH.01.03-0265571, Berdasarkan akta notaris nomor 14 tanggal 11 April 2023 yang dibuat oleh Notaris Edi Purwanta, SH., MKN, notaris di Kabupaten Semarang. Atas perubahan tersebut telah mendapat pengesahan dari Kementerian Hukum dan Hak Asasi Manusia Republik Indonesia nomor AHU-AH.01.03-0053992, sehingga komposisi modal disetor dan pemegang saham pada tanggal 31 Desember 2024 dan 2023 adalah sebagai berikut:

Pemegang Saham	31 Desember 2024	31 Desember 2023
Pemerintah Provinsi Jawa Tengah	16.420.000.000	16.420.000.000
Pemerintah Kabupaten Semarang	14.470.000.000	14.470.000.000
Jumlah	30.890.000.000	30.890.000.000

2. IKHTISAR KEBIJAKAN AKUNTANSI PENTING YANG DITERAPKAN

Prinsip-prinsip akuntansi penting yang telah diterapkan secara tepat dan konsisten dalam penyajian laporan keuangan untuk tahun yang berakhir pada tanggal 31 Desember 2024 adalah sebagai berikut:

a. Periode Akuntansi

Sesuai dengan akta pendirian, tahun buku PT BPR BKK Ungaran (Pemeroda) adalah 1 Januari sampai dengan 31 Desember.

b. Dasar Penyusunan Laporan Keuangan

Laporan Keuangan berpedoman pada Pernyataan Standar Akuntansi Keuangan bagi Entitas Tanpa Akuntabilitas Publik (SAK-ETAP) yang diterbitkan oleh Ikatan Akuntan Indonesia (IAI), Penyusunan dan penyajian atas laporan keuangan berdasarkan Pedoman Akuntansi Bank Perkreditan Rakyat (PA-BPR), Peraturan Otoritas Jasa Keuangan (OJK) serta Peraturan Bank Indonesia (BI).

Dasar pengukuran dan pengakuan laporan keuangan adalah Biaya Historis dan disusun dengan dasar Aktual. Laporan Keuangan BPR menggunakan mata uang rupiah penuh. Pada tanggal neraca aset dan kewajiban moneter dalam mata uang asing dijabarkan dalam mata uang rupiah dengan menggunakan kurs tengah Bank Indonesia. Keuntungan dan kerugian yang timbul sebagai akibat dari penjabaran aset dan kewajiban moneter dalam mata uang asing dicatat dalam laporan laba rugi tahun berjalan.

c. Laporan Arus Kas

Laporan Arus Kas disusun dengan menggunakan metode tidak langsung yang menyajikan informasi perubahan historis penerimaan dan pengeluaran kas yang diklasifikasikan dalam aktivitas operasi, investasi, dan pendanaan selama satu periode. Dalam metode ini laba atau rugi neto disesuaikan dengan mengoreksi dampak dari transaksi non kas, penangguhan atau akrual dari penerimaan / pembayaran kas untuk operasi di masa lalu dan masa depan, dan unsur penghasilan atau beban yang berkaitan dengan arus kas investasi dan pendanaan.

2. RINGKASAN KEBIJAKAN AKUNTANSI PENTING YANG DITERAPKAN (lanjutan)

d. Transaksi dengan Pihak yang Mempunyai Hubungan Istimewa

Sesuai dengan SAK ETAP tentang "Pengungkapan Pihak-Pihak yang Mempunyai Hubungan Istimewa". Yang dimaksud dengan mempunyai hubungan istimewa adalah:

1. Perusahaan yang melalui satu atau lebih perantara (*intermediaries*), mengendalikan atau dikendalikan oleh atau berada dibawah pengendalian bersama dengan perusahaan pelapor (termasuk *holding companies*, *subsidiaries* dan *fellow subsidiaries*).
2. Perusahaan Asosiasi (*associated companies*)
3. Perorangan yang memiliki, baik secara langsung maupun tidak langsung, suatu kepentingan hak suara diperusahaan pelapor yang berpengaruh secara signifikan, dan anggota keluarga dekat dari perorangan tersebut. Yang dimaksud dengan anggota keluarga dekat adalah mereka yang dapat diharapkan mempengaruhi atau dipengaruhi oleh perorangan tersebut.
4. Karyawan kunci, yaitu orang-orang yang mempunyai wewenang dan tanggung jawab untuk merencanakan, memimpin dan mengendalikan kegiatan perusahaan pelapor yang meliputi anggota Dewan Komisaris, Direksi dan Manajer dari perusahaan serta anggota keluarga dekat.
5. Perusahaan dimana suatu kepentingan substansial dalam hak suara dimiliki baik secara langsung maupun tidak langsung oleh setiap orang yang diuraikan point 3 atau 4 atau setiap orang tersebut mempunyai pengaruh signifikan atas perusahaan yang bersangkutan. Ini mencakup perusahaan-perusahaan yang dimiliki anggota Dewan Komisaris, Direksi, atau Pemegang Saham dari perusahaan pelapor dan perusahaan-perusahaan yang mempunyai anggota manajemen kunci yang sama dengan perusahaan pelapor. Seluruh transaksi dengan pihak yang mempunyai hubungan istimewa baik yang dilakukan dengan atau tidak dengan kondisi persyaratan normal sebagaimana dilakukan dengan pihak ketiga diungkapkan dalam catatan laporan keuangan.

e. Kas

Kas merupakan mata uang kertas dan logam rupiah yang masih berlaku sebagai alat pembayaran yang sah. Kas diakui pada saat diterima sebesar nilai nominal. Kas berkurang pada saat digunakan sebesar nilai yang dikeluarkan.

f. Kas dalam Valuta Asing

Kas dalam Valuta Asing adalah mata uang kertas asing, uang logam asing dan *travelers cheque* yang masih berlaku yang dimiliki SPR dalam kegiatan penukaran sebagai pedagang valuta asing. Mata uang asing diakui sebesar kurs transaksi yang berlaku pada tanggal perolehan. Aset dan kewajiban dalam valuta asing pada tanggal neraca dijabarkan ke dalam mata uang rupiah dengan kurs tukar pada saat tanggal neraca berdasar kurs tengah Bank Indonesia. Selisih kurs yang timbul dibukukan sebagai laba atau rugi selisih kurs.

g. Sertifikat Bank Indonesia

Sertifikat Bank Indonesia (SBI) diklasifikasikan sebagai dimiliki hingga jatuh tempo dan tersedia untuk dijual. SBI yang Dimiliki Hingga Jatuh Tempo disajikan sebesar nilai nominal setelah dikurangi diskonto dan ditambah biaya transaksi yang belum direalisasi. Sedangkan untuk SBI yang tersedia untuk dijual disajikan sebesar nilai wajarnya.

2. IKHTISAR KEBIJAKAN AKUNTANSI PENTING YANG DITERAPKAN (lanjutan)

h. Pendapatan Bunga Yang Akan Diterima

Merupakan pendapatan bunga BPR dari kredit dengan kualitas lancar (*performing*) serta penempatan pada bank lain yang telah diakui sebagai pendapatan tetapi belum diterima pembayarannya (*accrual basis*). Pendapatan bunga atas kredit yang diklasifikasikan sebagai non lancar (*Non Performing*) tidak diakui dalam akun sampai saat diterimanya pembayaran. Bunga atas kredit "Non Performing" di masukkan dalam rekening administrasi.

Penempatan pada bank lain untuk bank konvensional giro, tabungan, dan deposito diakui secara *accrual* sedangkan penempatan pada Bank syariah giro (*wadi'ah*), tabungan (*mudharabah*) diakui secara kas deposito dan deposito diakui secara *accrual*.

i. Penempatan pada Bank Lain

Penempatan pada Bank Lain terdiri dari : giro pada bank umum, tabungan pada bank lain, deposito pada bank lain dan sertifikat deposito pada bank umum. Penempatan dana pada bank lain disajikan sebesar nilai nominal penyeteroran atau nilai yang diperjanjikan sesuai jenis penempatan. Pendapatan bunga diakui secara akrual sebesar jumlah yang menjadi hak BPR. Amortisasi diskonto dilakukan secara garis lurus dan diakui sebagai Pendapatan Bunga.

j. Kredit Yang Diberikan

BPR mengakui kewajiban komitmen fasilitas kredit yang diberikan kepada kreditur sebesar plafond kredit yang diperjanjikan atau dapat ditarik sesuai jadwal penarikan / penggunaan kredit yang disepakati BPR dengan debitur. Nilai buku awal kredit yang diberikan diakui sebesar pokok kredit dikurangi provisi serta ditambah biaya transaksi yang dianggung BPR. Provisi diamortisasi selama masa kredit secara garis lurus. Amortisasi diakui sebagai penambah Pendapatan Bunga.

Biaya transaksi dalam rangka pemberian kredit diamortisasi selama masa kredit secara garis lurus. Amortisasi tersebut diakui sebagai pengurang Pendapatan Bunga. Amortisasi Provisi dan Biaya Transaksi dilakukan tanpa memperhatikan apakah kredit itu termasuk *performing* atau *non performing*.

k. Penyisihan Kerugian dan Penghentian Pengakuan

1. Kredit yang Diberikan

Penyisihan kerugian kredit dibentuk untuk menutup kemungkinan kerugian yang timbul sehubungan dengan penanaman dana ke dalam kredit. Besarnya penyisihan kerugian kredit ditentukan dengan memperhatikan kualitas kredit dan nilai agunan yang tersedia. Pembentukan penyisihan dapat dilakukan setiap saat atau pada setiap tanggal laporan keuangan. BPR wajib membentuk penyisihan kerugian kredit minimal sesuai dengan ketentuan yang berlaku.

Beban pembentukan penyisihan kerugian kredit disajikan setelah Beban Bunga pada pos Beban Penyisihan Kerugian Kredit. Saldo Penyisihan Kerugian Kredit disajikan sebagai pos pengurang dari kredit yang diberikan. Penerimaan setoran kredit yang dihapus buku / hapus tagih disajikan secara terpisah dalam Pendapatan Operasional Lainnya.

2. Penempatan pada Bank Lain

Penyisihan Penghapusan yang dibentuk untuk menutup kemungkinan kerugian atas dana yang ditempatkan pada bank lain disajikan sebagai pengurang (*offsetting account*) dari penempatan dana pada bank lain tersebut (jika ada penurunan nilai atau kemungkinan kerugian).

2. IKHTISAR KEBIJAKAN AKUNTANSI PENTING YANG DITERAPKAN (lanjutan)

l. Agunan Yang Diambil Alih

Agunan yang Diambil Alih (AYDA) adalah aset yang diperoleh BPR, melalui pelelangan maupun di luar pelelangan berdasarkan penyerahan sukarela oleh pemilik agunan atau berdasarkan kuasa untuk menjual di luar lelang dan pemilik agunan dalam hal debitor tidak memenuhinya kewajiban kepada BPR.

AYDA akan dicatat dalam neraca hanya yang berasal dari penyelesaian kredit. BPR wajib melakukan upaya penyelesaian terhadap AYDA yang dimiliki yaitu mengupayakan penjualan dengan segera serta mendokumentasikan upaya penyelesaian tersebut.

AYDA tidak diusutkan. Pada saat penjualan, selisih antara nilai tercatat Agunan yang Diambil Alih dan hasil penjualannya diakui sebagai keuntungan atau kerugian non-operasional.

BPR wajib melakukan penilaian kembali secara berkala terhadap Agunan Yang Diambil Alih sesuai dengan ketentuan dan prosedur yang berlaku dengan ketentuan. Dalam hal nilai Agunan Yang Diambil Alih mengalami penurunan, BPR wajib mengakui penurunan nilai tersebut sebagai kerugian. Dan dalam hal nilai Agunan Yang Diambil Alih mengalami peningkatan, BPR tidak boleh mengakui peningkatan nilai tersebut sebagai pendapatan.

AYDA yang tidak dapat diselesaikan dalam jangka waktu 1 tahun akan diperhitungkan sebagai komponen modal dalam perhitungan KPMM, sebagaimana diatur dalam peraturan Bank Indonesia tentang KAP dan pembentukan PPAP BPR.

m. Aset Tetap

Aset Tetap dinyatakan sebesar biaya perolehan (*cost*), sedangkan penyusutannya didasarkan pada metode garis lurus. Tarif penyusutannya adalah sebagai berikut :

1. Tanah tidak diusutkan.
2. Kelompok 1 diusutkan 4 tahun.
3. Kelompok 2 diusutkan 8 tahun.
4. Kelompok bangunan diusutkan 20 tahun untuk bangunan permanen dan 10 tahun untuk bangunan tidak permanen.

Dalam hal aset tetap dan inventaris yang diperoleh melalui pembelian secara tidak tunai, maka biaya perolehan aset tetap adalah setara dengan nilai tunai pada saat tanggal pengakuan. Aset tetap dan inventaris yang diperoleh dari sumbangan pemilik diakui sebagai bagian modal sumbangan. Sedangkan untuk aset tetap dan inventaris yang diperoleh bukan dari sumbangan pemilik, dan diperoleh dari undian berhadiah diakui sebagai Pendapatan Non – operasional.

Perolehan aset melalui sewa pembiayaan (*financial lease*) merupakan aset tetap dan inventaris yang diperoleh melalui sewa (*lease*) apabila sewa tersebut merupakan sewa pembiayaan dan harus memenuhi syarat agar dapat diklasifikasikan sebagai sewa pembiayaan. Biaya perolehan aset tetap yang diperoleh melalui sewa adalah nilai tunai dari seluruh pembayaran sewa ditambah nilai residu (harga opsi) yang harus dibayar pada akhir masa sewa.

Aset tetap dan inventaris disajikan berdasarkan nilai perolehan dikurangi akumulasi penyusutan dan rugi penurunan nilai (jika ada). Surplus Revaluasi Aset Tetap disajikan sebagai pos tersendiri dalam ekuitas. Aset tetap dan inventaris yang berasal dari sewa pembiayaan disajikan tersendiri dalam pos Aset Tetap dan Inventaris. Kewajiban Sewa Pembiayaan disajikan dalam Pinjaman Yang Diterima.

n. Aset Lain-lain

Aset Lain – lain adalah pos – pos aset yang tidak dapat secara layak digolongkan dalam kelompok aset yang ada dan tidak secara material untuk disajikan tersendiri. Aset lain –lain disajikan secara gabungan, kecuali nilainya material maka wajib disajikan tersendiri dalam neraca, meliputi rincian aset lain – lain dan kebijakan akuntansi yang melekat pada akun aset lain – lain.

2. IKHTISAR KEBIJAKAN AKUNTANSI PENTING YANG DITERAPKAN (lanjutan)

o. Kewajiban Segera

Kewajiban segera berasal dari aktivitas pendukung kegiatan operasional BPR baik terhadap masyarakat maupun terhadap bank lain. Pengakuan terhadap kewajiban segera adalah pada saat kewajiban telah jatuh tempo atau kewajiban menjadi segera dapat ditagih oleh pemiliknya, baik dengan perintah dari pemberi amanat maupun tidak. Kewajiban Segera disajikan sebesar jumlah yang harus diselesaikan.

p. Utang Bunga

Utang Bunga merupakan pos yang dimaksudkan untuk menambah kewajiban BPR yang timbul dari pengakuan biaya bunga dari aktivitas yang terkait dengan fungsi BPR. Termasuk dalam pengertian utang bunga adalah utang bunga yang timbul dari transaksi seperti sewa pembiayaan, pinjaman diterima, pinjaman subordinasi dan modal pinjaman. Utang Bunga antara lain terdiri dari:

1. Kewajiban bunga yang telah menjadi beban BPR tetapi belum dibayar (akrual bunga)
2. Bunga deposito yang sudah jatuh tempo namun belum diambil oleh nasabah
3. Bunga dari transaksi lainnya yang sudah jatuh tempo namun belum diambil.

Utang Bunga diakui sebesar jumlah bunga kontraktual, baik untuk akrual bunga maupun yang telah jatuh tempo. Utang Bunga disajikan sebesar jumlah yang harus diselesaikan.

q. Utang Pajak

Utang pajak merupakan selisih kurang atas kewajiban pajak penghasilan BPR setelah memperhitungkan angsuran pajak atau pajak dibayar dimuka. Utang Pajak disajikan sebesar jumlah yang harus diselesaikan. Penyajian Utang Pajak sebesar jumlah yang harus diselesaikan.

r. Simpanan

Transaksi tabungan diakui sebesar nominal penyetoran, sedangkan deposito diakui sebesar nilai nominal yang tercantum dalam bilyet deposito. Beban bunga simpanan meliputi bunga kontraktual atas simpanan dan biaya transaksi yang dapat diatribusikan secara langsung kepada simpanan tersebut. Dalam hal terdapat amortisasi biaya transaksi yang dapat diatribusikan secara langsung kepada tabungan maka diakui sebagai beban bunga.

Saldo tabungan disajikan sebesar jumlah kewajiban BPR kepada pemilik tabungan. Deposito disajikan sebesar jumlah nominal atau sebesar kewajiban BPR yang diperjanjikan. Kewajiban bunga deposito yang belum jatuh tempo disajikan dalam Utang Bunga.

s. Simpanan dari Bank Lain

Simpanan dari bank lain adalah kewajiban BPR kepada bank lain dalam bentuk tabungan dan deposito. Simpanan dari bank lain tidak termasuk pinjaman dari bank lain yang akan dicatat pada pos Pinjaman Diterima.

t. Pinjaman Diterima

Pinjaman diterima diakui sebesar nilai pokok pinjaman ditambah biaya transaksi yang dapat diatribusikan secara langsung pada perolehan pinjaman dikurangi diskonto. Biaya transaksi diamortisasi secara garis lurus dan diakui sebagai beban bunga. Bunga akrual atas pinjaman diterima diakui sebagai Utang Bunga.

Pinjaman diterima disajikan sebesar saldo pinjaman yang belum lunas pada tanggal laporan serta biaya transaksi dan diskonto yang belum diamortisasi. Bunga yang masih harus dibayar disajikan dalam pos Utang Bunga. Fasilitas pinjaman yang belum ditarik oleh BPR disajikan sebagai tagihan komitmen pada pos fasilitas pinjaman diterima yang belum ditarik (dimasukkan di rekening administratif).

3. INIHTISAR KEBIJAKAN AKUNTANSI PENTING YANG DITERAPKAN (lanjutan)

u. Dana Setoran Modal - Kewajiban

Dana setoran modal dinyatakan tidak memenuhi ketentuan permodalan yang berlaku merupakan kewajiban BPR kepada penyektor. Dana setoran modal yang dinyatakan telah memenuhi ketentuan permodalan yang berlaku merupakan bagian dari ekuitas BPR.

Dana setoran modal yang diterima diakui sebagai Dana Setoran Modal - Kewajiban. Dana setoran modal yang telah memenuhi ketentuan permodalan yang berlaku diakui sebagai Dana Setoran Modal - Ekuitas. Dana Setoran Modal - Kewajiban disajikan dalam pos tersendiri sebesar jumlah yang harus diselesaikan.

v. Modal Pinjaman

Modal pinjaman menimbulkan kewajiban kontraktual bagi BPR untuk menyelesaikannya dalam bentuk penyertaan kas dan setara kas. Ketidbatasan kemampuan BPR untuk memenuhi kewajiban kontraktualnya atas modal pinjaman dengan adanya ketentuan untuk memperoleh persetujuan dari Bank Indonesia, tidak membatalkan kewajiban kontraktual tersebut.

Modal pinjaman diakui sebesar nilai pokok pinjaman. Bunga akrual atas modal pinjaman diakui sebagai Utang Bunga. Modal Pinjaman disajikan di neraca sebesar saldo pinjaman yang belum dilunasi pada tanggal laporan.

w. Kewajiban Lain-lain

Kewajiban Lain – lain merupakan pos yang dimaksudkan untuk menampung kewajiban BPR yang tidak dapat digolongkan ke dalam salah satu pos kewajiban yang ada. Termasuk dalam Kewajiban Lain – lain antara lain dana yang diterima BPR dari pihak ketiga bukan bank dalam rangka penyesuaian kredit tetapi belum disalurkan kepada nasabah.

Kewajiban lain – lain diakui sebesar jumlah yang harus diselesaikan. Kewajiban lain – lain disajikan secara gabungan, kecuali nilainya material maka wajib disajikan tersendiri dalam neraca.

x. Modal

Modal dasar merupakan bagian dari modal ditempatkan yang telah dasar penuh oleh pemegang saham. Modal dasar diakui pada saat penerimaan setoran modal baik berupa dana kas maupun aset non – kas. Pengeluaran saham dicatat sebesar nilai nominal yang bersangkutan. Apabila jumlah yang diterima lebih besar daripada nilai nominalnya, maka selisahnya dibukukan pada akun Agio Saham.

Penyajian modal dalam neraca harus dilakukan sesuai dengan ketentuan pada anggaran dasar BPR dan peraturan yang berlaku serta menggambarkan hubungan keuangan yang ada. Modal dasar, modal ditempatkan, modal dasar, nilai nominal dan banyaknya saham untuk setiap jenis saham harus dinyatakan dalam neraca. Tambahan modal dasar disajikan dalam kelompok pos ekuitas. Modal sumbangan disajikan dalam kelompok pos ekuitas sesudah akun Tambahan Modal Dasar.

y. Dana Setoran Modal - Ekuitas

Dana Setoran Modal – Ekuitas merupakan dana setoran modal yang sebelumnya disajikan dalam komponen kewajiban dalam pos Dana Setoran Modal – Kewajiban. Dana Setoran Modal yang dinyatakan tidak memenuhi ketentuan permodalan yang berlaku merupakan kewajiban BPR kepada penyektor. Sedangkan yang telah dinyatakan memenuhi ketentuan merupakan bagian ekuitas BPR.

z. Surplus Revaluasi Aset Tetap

Surplus Revaluasi Aset Tetap merupakan selisih antara nilai revaluasi dengan nilai tercatat aset tetap dan inventaris sebelum dilakukan revaluasi. Disajikan sebagai pos tersendiri dalam ekuitas. Pengungkapan meliputi dasar yang digunakan, tanggal efektif revaluasi, pihak yang melakukan penilaian, jumlah tercatat jenis aset tetap dan inventaris sebelum revaluasi dan jumlah surplus revaluasi aset tetap yang diklasifikasi ke saldo laba.

2. IKHTISAR KEBIJAKAN AKUNTANSI PENTING YANG DITERAPKAN (lanjutan)

aa. Saldo Laba

Saldo laba yang merupakan akumulasi hasil usaha periode setelah memperhitungkan pembagian dividen, koreksi laba rugi periode lalu dan reklasifikasi surplus revaluasi aset tetap disajikan tersendiri dalam bentuk cadangan tujuan, cadangan umum dan saldo laba yang belum ditentukan tujuannya.

Cadangan tujuan dibentuk dari laba neto setelah pajak yang tujuan penggunaannya sudah ditetapkan. Cadangan umum dibentuk dari laba neto setelah pajak yang digunakan untuk memperkuat modal. Sedangkan saldo laba terdiri dari laba rugi periode lalu yang belum ditentukan penggunaannya dan laba rugi periode berjalan.

bb. Pendapatan Bunga

Pendapatan dan biaya bunga dihitung atas dasar akrual basis. Pendapatan bunga atas aktive produktif yang diklasifikasikan sebagai "Non Performing" tidak diakui dalam akun sampai saat diterimanya pembayaran. Bunga atas aktive produktif "Non Performing" di masukkan dalam rekening administrasi.

Pendapatan bunga meliputi antara lain pendapatan bunga kontraktual serta amortisasi provisi, diskonto dan biaya transaksi yang terkait dengan asset produktif, serta amortisasi pendapatan bunga tangguhan. Pendapatan bunga dari kredit yang masuk kategori performing diakui secara akrual, sedangkan dari kredit yang termasuk kategori non - performing diakui secara kas. Provisi sebagai penambah pendapatan bunga dan biaya transaksi sebagai pengurang pendapatan bunga diamortisasi selama masa kredit secara garis lurus.

cc. Pendapatan Non Operasional

Pendapatan non - operasional berasal dari kegiatan jasa yang mendukung operasional BPR sesuai dengan ketentuan, antara lain jasa pengiriman uang, pendapatan administrasi tabungan, denda dan sebagainya. Pendapatan non - operasional diakui sebesar jumlah yang menjadi hak BPR dan disajikan terpisah dalam laporan.

dd. Beban Bunga

Beban bunga merupakan beban yang dibayarkan kepada nasabah atau pihak lain yang berkaitan dengan kegiatan penghimpunan dana dan penerimaan pinjaman. Beban bunga diakui secara akrual dan dinilai sebesar jumlah yang menjadi kewajiban BPR, termasuk beban lain yang dikeluarkan dalam rangka penghimpunan dana misalnya premi penjaminan simpanan, cash back, dan hadiah deposito berjangka. Beban bunga disajikan terpisah dari pendapatan bunga untuk memberikan pemahaman yang lebih baik mengenai komposisi dan alasan perubahan nilai neto bunga.

ee. Beban Non - Operasional

Beban non - operasional merupakan semua beban yang berasal dari kegiatan yang bukan kegiatan utama BPR, misalnya kerugian yang timbul sebagai akibat penilaian kembali kas dalam valuta asing, penjualan aset tetap dan inventaris BPR serta denda atau sanksi karena pelanggaran.

Beban Non - Operasional diakui pada saat terjadinya sebesar jumlah yang harus diselesaikan dan disajikan sebagai pos terpisah dalam laporan laba rugi.

ff. Beban Pajak Penghasilan

Beban pajak penghasilan adalah jumlah agregat beban pajak penghasilan tentang atas penghasilan kena pajak yang diperhitungkan dalam penghitungan laba atau rugi pada satu periode beban pajak penghasilan diakui pada saat terjadinya sebesar jumlah yang harus diselesaikan dan disajikan sebagai pos tersendiri dalam laporan laba

2. IKHTISAR KEDUAHAKUAN AKUNTANSI PENTING YANG DITERAPKAN (lanjutan)

gg. Imbalan Kerja

Sera menerapkan "Akuntansi Imbalan Kerja" yang menyelaraskan pengakuan aset dan kewajiban pada laporan keuangan pihak pemberi kerja yang menyelenggarakan program pensiun manfaat pasti

hh. Tanggal Penyelesaian Laporan Keuangan

Manajemen PT BPRB Suku Ungaran (persero) Kabupaten Semarang bertanggung jawab atas penyajian dan pengungkapan laporan keuangan untuk tahun yang berakhir pada tanggal 31 Desember 2024 yang audinya dilaksanakan pada tanggal 10 Januari 2025

ii. Kejadian Setelah Tanggal Neraca

Tidak terdapat peristiwa penting setelah tanggal laporan posisi keuangan yang perlu diungkapkan dalam catatan atas laporan keuangan

3. Kas

Merupakan saldo kas tunai yang ada di teller maupun brankas pada tanggal neraca dengan rincian sebagai berikut:

	2024	2023
	(Rp)	(Rp)
Kas terdiri dari:		
a. Kantor Pusat Operasional	149.947.000	904.760.500
b. Kantor Cabang Banyuwangi	209.568.500	83.547.900
c. Kantor Cabang Bawen	255.428.900	371.821.000
d. Kantor Cabang Jember	394.466.000	245.537.500
e. Kantor Cabang Sumbawa	112.465.800	143.234.900
f. Kantor Cabang Kedu	283.457.800	336.124.800
g. Kantor Cabang Tumpang	175.301.900	113.905.200
h. Kantor Cabang Ambawang	273.370.900	335.444.400
i. Kantor Cabang Blingsit	305.718.100	181.087.100
j. Kantor Cabang Bandungan	184.793.200	307.603.000
Jumlah	2.955.529.600	2.933.728.300

4. Pendapatan Bunga Yang Akan Diterima

Merupakan saldo pendapatan bunga yang akan diterima pada tanggal neraca dengan rincian sebagai berikut:

	2024	2023
	(Rp)	(Rp)
Pendapatan Bunga Yang Akan Diterima terdiri atas:		
Pendapatan Bunga Yang Akan Diterima - Kredit	4.033.932.425	5.308.422.581
Pendapatan Bunga Yang Akan Diterima - Penempatan	58.167.671	45.343.748
Jumlah	4.092.100.096	5.353.766.329

5. Penempatan Pada Bank Lain

Merupakan saldo penempatan pada bank lain pada tanggal neraca dengan rincian sebagai berikut:

	2024	2023
	(Rp)	(Rp)
Giro:		
PT Bank Central Asia Tbk - 2222209080	2.183.350.837	1.897.345.529
PT Bank Danamon Indonesia Tbk KC Ungaran - 000094721479	9.211.387	10.170.329
PT Bank Jateng KC Ungaran - 1-022-011880	3.312.809.497	6.953.363.852
PT Bank Mandiri Tbk KC Ungaran - 136-00-0950880-8	7.384.443.334	2.858.948.807
PT Bank Mega Syariah KC Semarang - 1000-190588	3.552.145.838	3.479.100.641
PT Bank Permata Tbk - 971249090	833.552.347	330.329.449
PT Bank Rakyat Indonesia Tbk KC Ungaran - 0327-01-001185-30-7	3.809.834.751	10.223.787.108
PT Bank Tabungan Negara Tbk - 215-01-30-000685-2	2.522.950.303	1.755.083.335
Jumlah	23.498.488.292	28.822.029.050

	2024 (Rp)	2023 (Rp)
Tabungan :		
PT Bank Danamon Indonesia Tbk KC Ungaran - 003001814005	2.000.007.471	2.001.113.370
PT Bank Jateng KC Ungaran - 3-023-1777-5	9.003.023.003	2.640.204.179
PT Bank Jateng KCP Ambarawa - 2-158-003978	602.274.198	1.538.083.116
PT Bank Mandiri Tbk KC Ungaran - 135-20-0000979-6	3.981.817.158	9.947.709.821
PT Bank Negara Indonesia Tbk KC Ungaran - 0000200080	1.798.048.378	2.532.957.203
PT Bank Tabungan Negara Syariah - 2000006852	4.325.025.052	4.132.114.830
Tabungan Bina BPR - 2002320888	7.300.987	951.528
PT BPR BUK Wondolob	109.023.810	-
Jumlah	17.414.877.055	23.381.313.844
Deposito Berjangka :		
PT Bank Jateng KC Ungaran	100.000.000	900.000.000
PT Bank Mayapada Internasional Tbk KC Semarang	10.500.000.000	12.500.000.000
PT BPD Banten Tbk	-	2.000.000.000
Perumda BPR Bank Salotiga	2.000.000.000	2.000.000.000
PT BPR Arta Mas Surakarta	-	1.000.000.000
PT BPR Arta Manggani Jaya	750.000.000	250.000.000
PT BPR Arta Nusantara Abadi	350.000.000	350.000.000
PT BPR Arta More	500.000.000	500.000.000
PT BPR Caper	2.000.000.000	2.000.000.000
PT BPR Dhanutani	1.000.000.000	1.000.000.000
PT BPR Karisentra Artha	-	500.000.000
PT BPR Kedung Arta	-	2.000.000.000
PT BPR Lawu Artha	1.500.000.000	1.500.000.000
PT BPR Lingga Sejahtera	2.000.000.000	1.000.000.000
PT BPR Satria Pertiwi Semarang	1.000.000.000	1.000.000.000
PT BPR Sulyo Artha	-	500.000.000
PT BPRS Kedung Arta	2.000.000.000	-
PT BPR Weleri Jaya Perkasa	1.000.000.000	1.000.000.000
PT BPRS Mira Harmoni	1.000.000.000	-
PT BPR Seka Karta Abadi	500.000.000	-
PT Bank MNC	2.000.000.000	-
PT Bank Mega	2.000.000.000	-
PT BPR Modern Express	2.000.000.000	-
PT BPR Pratama Cita	500.000.000	-
Jumlah	32.700.000.000	28.280.000.000
Jumlah Penempatan Pada Bank Lain	73.813.945.347	78.183.942.894
Penyesuaian Rugi-laba (neto/gross)	(194.803.991)	(242.281.840)
Total Penempatan Pada Bank Lain	73.419.141.356	78.941.661.054

31 Desember 2024

Jenis	Lancar	Kurang Lancar	Macet	Jumlah
Giro :				
Terkait	-	-	-	-
Tidak Terkait	23.498.468.282	-	-	23.498.468.282
Sub Jumlah	23.498.468.282	-	-	23.498.468.282
Tabungan				
Terkait	-	-	-	-
Tidak Terkait	17.414.577.055	-	-	17.414.577.055
Sub Jumlah	17.414.577.055	-	-	17.414.577.055
Deposito				
Terkait	-	-	-	-
Tidak Terkait	32.700.000.000	-	-	32.700.000.000
Sub Jumlah	32.700.000.000	-	-	32.700.000.000
Jumlah Penempatan	73.613.045.347	-	-	73.613.045.347
Penyisihan Kerugian	(194.603.991)	-	-	(194.603.991)
Penempatan Setelah Penyisihan Kerugian	73.418.441.356	-	-	73.418.441.356

31 Desember 2023

Jenis	Lancar	Kurang Lancar	Macet	Jumlah
Giro :				
Terkait	-	-	-	-
Tidak Terkait	23.941.438.401	-	-	23.941.438.401
Sub Jumlah	23.941.438.401	-	-	23.941.438.401
Tabungan				
Terkait	-	-	-	-
Tidak Terkait	4.008.597.838	-	-	4.008.597.838
Sub Jumlah	4.008.597.838	-	-	4.008.597.838
Deposito				
Terkait	-	-	-	-
Tidak Terkait	23.060.459.588	-	-	23.060.459.588
Sub Jumlah	23.060.459.588	-	-	23.060.459.588
Jumlah Penempatan	51.010.495.828	-	-	51.010.495.828
Penyisihan Kerugian	(255.052.482)	-	-	(255.052.482)
Penempatan Setelah Penyisihan Kerugian	50.755.443.346	-	-	50.755.443.346

Penyisihan Penghapusan Aktiva Produktif ABA

Uraian	31 Desember 2023	31 Desember 2022
Saldo Awal	242.281.840	253.871.432
Penyisihan yang dibentuk	99.192.000	80.481.368
PPAP ABA	(145.859.859)	(102.050.961)
Jumlah	194.603.991	242.281.840

Suku bunga tabungan berkisar antara 0% s.d 5% per tahun dan deposito berkisar antara 3% sampai dengan 6,25% per tahun untuk tahun 2024. Bank tidak melakukan penyisihan kerugian yang mungkin timbul atas akiva ri dan manajemen berpendapat bahwa penyisihan kerugian penempatan pada bank lain adalah cukup untuk menutup kerugian yang mungkin timbul akibat tidak terpagihnya akiva tersebut.

B. Kredit Yang Diberikan

Menyajikan saldo kredit yang diberikan pada tanggal tertentu dengan rincian sebagai berikut:

Kredit	Pokok	Porsi & Administrasi	Cadangan Kerugian Berakumulasi	2024	2023
1) Berdasarkan Jenis Piutang					
Modal Kerja	258.071.094.289	1.004.030.000	210.733.349	358.805.724.898	372.808.812.910
Investasi	20.813.816.298	181.404.180	-	20.995.220.478	20.177.531.068
Komersial	71.322.826.294	493.387.726	61.158.316	70.768.360.252	69.353.926.047
Jumlah	350.207.736.795	1.678.821.906	271.891.665	348.148.456.294	358.358.270.125
2) Berdasarkan Sektor Ekonomi					
Pertanian	12.909.329.913	62.736.681	8.297.698	12.980.265.534	10.850.662.708
Perdagangan	88.056.182.858	363.577.914	45.125.095	87.867.560.781	106.815.728.170
Pengangkutan	48.358.937.739	212.475.848	58.829.085	48.085.632.808	56.776.684.652
Jasa	128.343.538.691	537.816.702	100.231.380	127.764.766.909	124.781.838.508
Lainnya	71.322.826.294	493.387.726	61.158.316	70.768.360.252	69.353.926.047
Jumlah	350.207.736.795	1.678.821.906	271.891.665	348.148.456.294	358.358.270.125
3) Berdasarkan Hubungan Kekerabatan					
Prak terkait	7.063.322.608	31.863.384	-	7.095.186.022	2.881.946.517
Prak Tidak Terkait	343.004.412.009	1.646.958.522	271.891.665	341.115.265.912	355.476.323.608
Jumlah	350.207.736.795	1.678.821.906	271.891.665	348.148.456.294	358.358.270.125

Tingkat Kolektibilitas Piutang yang diberikan sebelum Penyisihan Kerugian Kredit yang diberikan adalah sebagai berikut:

Kolektibilitas	2024		2023	
	(Rp)	(%)	(Rp)	(%)
Lancar	194.705.794.788	55,62%	205.330.781.288	57,41%
Dalam Pengawasan Khusus	73.083.088.037	20,88%	110.969.484.030	29,94%
Ruang Lancar	11.770.273.601	3,36%	18.933.912.276	5,11%
Diragukan	12.700.677.341	3,63%	3.080.130.892	0,85%
Masak	57.805.902.047	16,51%	32.268.283.447	8,71%
Jumlah	350.207.736.795	100,00%	370.582.591.931	100,00%

Suku bunga kredit berkisar antara 9% - 30% per tahun untuk tahun 2023. Jangka waktu kredit berkisar antara 6 bulan sampai 120 bulan.

Bank telah membentuk penyisihan penghapusan kredit dan manajemen berpendapat bahwa jumlah penyisihan penghapusan kredit yang telah dibukukan adalah cukup untuk menutup kerugian yang mungkin timbul akibat tidak tertagihnya kredit yang diberikan.

Penyisihan Kerugian Kredit yang diberikan

	2024	2023
	(Rp)	(Rp)
Saldo awal	6.085.607.484	6.876.081.001
Penyisihan selama tahun berjalan	5.925.756.648	3.087.783.868
Pengembalian PPAP	(4.805.744.380)	(2.478.158.386)
Penghapusan Kredit selama tahun berjalan	(2.743.666.815)	-
Jumlah	6.461.732.337	6.085.607.484

Manajemen berpendapat bahwa jumlah penyisihan penghapusan kredit yang diberikan yang telah dibukukan adalah cukup untuk menutup kerugian yang mungkin timbul akibat tidak tertagihnya kredit yang diberikan.

Perhitungan Penyisihan Kerugian Kredit 31 Desember 2024

Komitabilitas Kredit yang Diberikan	Kredit yg Diberikan	AK PRGD	Nilai Agunan	PPAPWD
	Nominal	Kondikasi	Nominal	Nominal
Lancar	134.705.794.799	-	5.305.069.127	946.003.691
Dalam Pengawasan Khusus	73.086.088.037	-	70.361.164.537	67.717.705
Kurang Lancar	11.770.273.001	5.886.136.601	11.577.185.179	18.308.643
Diragukan	12.760.877.341	5.025.038.005	12.389.802.991	165.587.176
Miscel	57.805.902.047	57.805.902.047	63.022.111.780	5.203.114.922
Jumlah	389.087.795.795	73.216.546.653	192.855.023.614	8.481.732.337
Jumlah PPAP yang diterima bank				8.481.732.337
Selanjutnya				-
Rasio PPAPWD				100.00%
Rasio KAP				17.30%
Rasio NPL Bruto				23.50%
Rasio NPL Netto				21.50%

Perhitungan Penyisihan Kerugian Kredit 31 Desember 2023

Komitabilitas Aktiva Produktif	Kredit yg Diberikan	AK PRGD	Nilai Agunan	PPAPWD
	Nominal	Kondikasi	Nominal	Nominal
Lancar	256.300.791.299	-	748.254.431	1.022.912.832
Dalam Pengawasan Khusus	110.965.404.030	-	70.361.164.537	100.223.997
Kurang Lancar	15.933.912.279	3.466.900.138	17.913.915.890	111.846.000
Diragukan	3.080.130.992	3.310.088.189	3.874.060.387	903.038.258
Miscel	32.295.283.447	32.295.283.447	25.524.647.798	6.741.435.739
Jumlah	370.985.161.831	44.043.337.794	117.122.222.743	8.085.607.494
Jumlah PPAP yang diterima bank				8.085.607.494
Selanjutnya				-
Rasio PPAPWD				100.00%
Rasio KAP				9.79%
Rasio NPL Bruto				14.65%
Rasio NPL Netto				12.77%

7. Agunan Yang Diambil Alih

Merupakan jumlah agunan yang diambil alih pada tanggal neraca dengan rincian sebagai berikut

	2024	2023
	(Rp)	(Rp)
AYDA Tanah/Bangunan >1 km sd 3 km (/)	1.173.000.000	1.173.000.000
AYDA kurang dari 1 tahun	5.336.871.683	
Jumlah	6.509.871.683	1.173.000.000

8. Aset Tetap

Merupakan nilai buku dari aset tetap pada tanggal neraca dengan rincian sebagai berikut:

	Per 31 Desember 2024			
	Saldo Awal	Penambahan	Pengurangan	Saldo Akhir
Harga Perolehan				
Tanah	6.614.021.800	84.804.300	440.438.000	6.358.188.100
Bangunan	2.807.898.000	440.438.000	-	3.208.332.000
Inventaris	2.749.800.510	87.755.000	-	2.807.550.510
Kendaraan	5.228.894.125	-	-	5.228.894.125
Jumlah Harga Perolehan	17.400.618.435	512.797.300	-	17.913.415.735
Akumulasi Penyusutan				
Bangunan	1.222.443.919	187.008.629	-	1.379.452.548
Inventaris	2.248.188.303	313.333.000	-	2.459.521.404
Kendaraan	4.377.304.555	273.324.898	-	4.650.629.453
Jumlah Akumulasi Penyusutan	7.848.936.837	513.666.527	-	8.362.603.364
Nilai Buku	9.551.681.598			9.550.812.371

	Per 31 Desember 2023			
	Saldo Awal	Penambahan	Pengurangan	Saldo Akhir
Harga Perolehan				
Tanah	349.000.000	6.265.021.800	-	6.614.021.800
Bangunan	2.807.898.000	-	-	2.807.898.000
Inventaris	2.478.380.000	371.425.310	-	2.749.800.510
Kendaraan	5.228.894.125	-	-	5.228.894.125
Jumlah Harga Perolehan	10.923.978.388	6.636.447.110	-	17.400.417.498
Akumulasi Penyusutan				
Bangunan	1.087.083.847	125.359.372	-	1.222.443.919
Inventaris	2.028.709.036	217.419.327	-	2.248.188.303
Kendaraan	4.005.816.394	373.488.161	-	4.377.304.555
Jumlah Akumulasi Penyusutan	7.120.679.877	716.267.860	-	7.848.936.837
Nilai Buku	3.794.291.411			9.551.480.661

9. Aset lain-lain

Merupakan saldo aset lain-lain pada tanggal neraca dengan rincian sebagai berikut:

	2024	2023
	(Rp)	(Rp)
Sewa Dibayar Dimuka	188.133.113	125.388.892
Asuransi CAH Asuransi Kesehatan Rawat Inap	-	22.408.505
Salang Promosi	49.628.510	53.854.890
Cetakan	20.788.000	19.771.500
Deposit PPOB	-	10.408.031
Asuransi Kendaraan	20.587.233	23.757.948
Asuransi Purna Tugas Direksi	27.188.883	80.283.298
Cash in Sale	3.774.896	3.864.587
Aset Lainnya	155.597.000	-
Sewa Gedung	8.616.000	-
Jumlah	442.212.574	349.873.649

10. Kewajiban Segera

Merupakan saldo kewajiban segera pada tanggal neraca dengan rincian sebagai berikut :

	2024	2023
	(Rp)	(Rp)
PPH Pasal 4 ayat (2) Tabungan	38.001.318	37.547.065
PPH Pasal 4 ayat (2) Deposito	188.000.000	211.400.000
PPH Pasal 21 Gaji Karyawan	204.420.548	208.810.024
PPH Pasal 21 Insentif	200.043	207.200
PPH Pasal 21 Notaris	2.075.890	373.307
Kewajiban Lainnya	67.000.000	-
Tiupan Nasabah	117.000.000	8.120.918
Tiupan Nasabah Lainnya	125.194.000	47.500.940
PPH 11	888.100	881.200
Tiupan Fee Percaian	300.200	100.000
Tiupan Asuransi	37.604.064	137.800.001
Tiupan Kredit/Simpanan	607.570	-
Tiupan Motor	808.187.544	1.315.424.952
Tiupan Virtual Account Perkota	2.000	-
Tiupan Angguran Umum	3.000.000	-
Kewajiban Lainnya - Dana CSR	134.883.240	87.980.110
Kewajiban Lainnya - KWS BPJS Kesehatan	81.364.000	48.143.310
Kewajiban Lainnya transfer nasabah via bank - Giro BRI	83.210.408	88.784.714
Kewajiban Lainnya transfer nasabah via bank - Giro Mandiri	17.338.478	10.437.417
Kewajiban Lainnya transfer nasabah via bank - Tabungan Bank Jelang Ungaran	54.735.423	54.289.902
Kewajiban Lainnya transfer nasabah via bank - Tabungan Mandiri Ungaran	121.540.510	95.073.601
Kewajiban Lainnya transfer nasabah via bank - Tabungan Bank BNI	13.000.000	10.888.100
Kewajiban Lainnya transfer nasabah via bank - Tabungan Bank Jelang Ambarawa	2.210.004	300.000
Kewajiban Lainnya transfer nasabah Giro BCA	13.908.417	9.707.780
Kewajiban Lainnya transfer nasabah Giro BTN	20.000.000	0.000.000
Kewajiban Lainnya transfer nasabah Giro Bank Jelang Ungaran	600.000	-
Lainnya	11.601.740	57.368.313
Jumlah	2.185.217.884	2.634.793.382

11. Utang Bunga

Merupakan jumlah utang bunga pada tanggal neraca dengan rincian sebagai berikut :

	2024	2023
	(Rp)	(Rp)
Bunga Deposito		
Bunga Deposito Pihak Ketiga Bukan Bank	543.480.548	636.060.100
Bunga Deposito Simpanan dari Bank Lain	87.780.007	94.010.000
Jumlah	631.260.555	730.070.100

12. Utang Pajak

Merupakan saldo utang pajak pada tanggal neraca dengan rincian sebagai berikut :

	2024	2023
	(Rp)	(Rp)
Utang Pajak Pph Pasal 25	33.238.140	340.539.708
Utang Pajak Pph Pasal 29	3.788.740	140.882.802
Jumlah	37.026.880	481.422.510

13. Simpanan - Tabungan

Menyajikan saldo Simpanan - Tabungan dari nasabah pada tanggal neraca dengan rincian sebagai berikut

	2024	2023
	(Rp)	(Rp)
Tabungan terdiri atas :		
Tabungan TAMADES	114.560.879.472	109.381.756.266
Tabungan TAMADES PEMDA	713.802.811	888.749.961
Tabungan TAMADES PASAR	3.487.352.441	3.487.362.383
Tabungan WAJIB	1.290.042.914	3.034.463.791
Tabungan PELAJAR	2.444.132.455	2.875.739.910
Tabungan SIMPANAN PELAJAR	879.189.109	786.237.112
Tabungan TAMADES PELIS	303.813.992	334.759.783
Tabungan UMROH	14.944.208	13.494.258
Tabungan KMB BERASI	4.000	28.000
Tabungan KARYAWAN	528.836.749	1.847.202.324
Biaya Transaksi	(2.228.768)	(2.222.811)
Jumlah	124.210.563.429	122.888.569.383
Deposito terdiri atas :		
Deposito	227.886.226.000	241.888.519.396
Jumlah	227.886.226.000	241.888.519.396
Jumlah	352.096.789.428	364.776.088.779

*) Suku bunga tabungan berkisar antara 0% sampai dengan 3,5% per tahun untuk tahun 2024

**) Suku bunga deposito berkisar antara 4,5% sampai dengan 6% per tahun untuk tahun 2024

***) Deposito berjangka dari pihak terkait dilakukan dengan persyaratan dan kondisi normal seperti dari pihak lain

14. Simpanan Dari Bank Lain

Menyajikan jumlah simpanan dari bank lain pada tanggal neraca dengan rincian sebagai berikut :

	2024	2023
	(Rp)	(Rp)
Deposito :		
PT SPR BKK Jelang (Pemeroda)	13.000.000.000	13.000.000.000
PT SPR BKK Jember (Pemeroda)	1.000.000.000	1.000.000.000
PT SPR BKK Karangmalang (Pemeroda)	-	3.000.000.000
PT SPR BKK Kendal (Pemeroda)	1.000.000.000	1.000.000.000
PT SPR BKK Kota Damar (Pemeroda)	3.500.000.000	3.500.000.000
PT SPR BKK Kota Puncodadi (Pemeroda)	3.000.000.000	3.000.000.000
PT SPR BKK Kota Puncokerto (Pemeroda)	2.000.000.000	2.000.000.000
PT SPR BKK Kota Semarang (Pemeroda)	250.000.000	250.000.000
PT SPR Mekar Nugraha	-	1.000.000.000
PR SPR Natasha Bintang Anugrah	-	1.000.000.000
PT SPR Pasar Boja	2.000.000.000	1.500.000.000
PT SPR Ratu Artha Makmur	2.000.000.000	2.000.000.000
PT SPR Ratu Kaya Makmur	1.000.000.000	2.000.000.000
PT SPR Rudo Indobank	-	2.000.000.000
Jumlah	38.750.000.000	38.250.000.000

15. Kewajiban Lain-lain

Merupakan jumlah kewajiban lain-lain pada tanggal neraca dengan rincian sebagai berikut :

	2024	2023
	(Rp)	(Rp)
Pendapatan yang ditangguhkan	81.477.553	112.701.905
Kesajahteraan	405.943.544	238.303.307
Jumlah	487.421.098	351.005.212

Rasio Perkembangan Kredit Yang Diberikan Terhadap Dana

	31 Desember	31 Desember 2023
	(Rp)	(Rp)
POS-POS NERACA		
Simpanan Pihak Ke III		
Deposito Berjangka	227.995.235.000	241.899.519.398
Tabungan	124.210.583.428	122.898.589.383
ABP Lebih dari 3 bulan	5.000.000.000	19.500.000.000
Modal inti	50.182.891.317	48.379.877.830
Jumlah Dana (JD)	362.205.709.428	364.598.196.779
Kredit yang diberikan		
Kredit yang diberikan**)	350.087.735.795	370.580.581.931
Jumlah Kredit Yang Diberikan (JK)	350.087.735.795	370.580.581.931
Kas	2.605.509.090	2.605.738.300
Penempatan pada bank lain		
Giro	23.468.485.293	26.622.029.050
Tabungan ***)	17.414.577.055	23.381.913.844
Jumlah Alat Likuid (JAL)	43.718.554.348	52.887.681.194
Kewajiban Lancar		
Kewajiban Segera	2.185.217.884	2.634.753.382
Tabungan pihak ketiga	124.210.583.428	122.898.589.383
Deposito pihak ketiga	227.995.235.000	241.899.519.398
Hutang Pajak	37.019.880	302.219.950
Jumlah Kewajiban Lancar (JRL)	354.428.534.198	367.425.882.121
LOR (JAL : JD) x 100%	99,39%	101,84%
Cash Ratio (JAL : JRL) x 100%	12,33%	14,38%

*) termasuk dana antar bank dan surat berharga yang diterbitkan tetapi tidak termasuk subordinasi

**) Termasuk kredit komersial menurut pangsaanya tetapi tidak termasuk kredit kelolaan (channeling)

***) Merupakan saldo neto antara tabungan pada ABA dengan ABP namun jika ABP>ABA maka saldo diperhitungkan nihil

16. Modal

Merupakan saldo modal pada tanggal neraca dengan rincian sebagai berikut:

	2024	2023
	(Rp)	(Rp)
Modal Dasar	71.000.000.000	71.000.000.000
Modal ditempatkan yang belum disetor	(40.110.000.000)	(40.000.000.000)
Modal disetor (Akhir)	30.890.000.000	31.000.000.000

Perhitungan CAR bank 31 Desember 2024

AKTIVA	Jumlah Setiap Komponen	Bobot Nilai Setiap	Jumlah
Kas	2.805.509.000	0%	-
Kredit Yang Diberikan dengan Agunan Likuid	5.509.437.507	0%	-
Antar Bank Aktiva	73.613.045.348	20%	14.722.609.070
Kredit yang diberikan			-
Kredit yang dijamin BUMESUMO	2.435.890.468	20%	487.172.094
- Kredit dengan agunan diikat APHT	192.799.595.127	30%	57.828.175.838
- Kredit Agunan Sertifikat diikat SKMHT	38.435.035.937	50%	19.217.518.254
- Kredit Usaha Kecil UMKM	8.487.574.484	70%	4.527.302.146
- Kredit dengan Agunan diikat Fidusia	20.994.027.553	70%	14.695.218.287
- Kredit Lainnya	25.117.529.595	100%	25.117.529.595
- Kredit sudah jatuh tempo atau macet	52.889.954.488	100%	52.889.954.488
Aset Tetap dan Aset Tidak Berwujud	9.113.173.438	100%	9.113.173.438
Aset Lain-lain	5.707.299.979	100%	5.707.299.979
Agunan Yang Diambil Aka hutang dan 1 tahun	5.336.871.683	100%	5.336.871.683
Jumlah ATMR	441.127.708.596		209.599.825.880
EKUITAS			
Modal Inti :			
Modal Disetor	30.890.000.000	100%	30.890.000.000
Dana Setoran Modal	-	100%	-
Cadangan Umum	11.201.790.152	100%	11.201.790.152
Cadangan Tujuan	4.481.478.239	100%	4.481.478.239
Rugi Tahun Lalu	20.000.000	100%	20.000.000
Labu Tahun Berjalan	7.178.845.853	50%	3.589.422.926
Jumlah Modal Inti	53.772.114.244		50.182.691.317
Modal Pelengkap :			
Penyisihan Penghapusan Aktiva Produktif	1.140.807.682	100%	1.140.807.682
Umum Max (1,25% x ATMR)			
Jumlah Modal Pelengkap			1.140.807.682
Jumlah Modal Pelengkap Yang Dihitungkan			1.140.807.682
Jumlah Modal			51.323.298.999
Modal Minimum (12% x ATMR)			25.151.565.155
Kelebihan Modal			26.171.733.844
Rasio Modal Inti			23,94%
Rasio Modal (CAR)			24,69%

Perhitungan CAR bank 31 Desember 2023

AKTIVA	Jumlah Setiap Rengenen	Bobot Nilai Setiap	Jumlah
Kas	2.903.736.300	0%	-
Kredit Yang Diarsikan dengan Agunan Likuid	746.234.431	0%	-
Akter Bank Aktiva	79.183.942.664	20%	15.836.788.529
Kredit yang diberikan			-
Kredit yang dijamin BUMN/BLMD	4.374.341.727	20%	874.868.345
- Kredit dengan agunan diluar APHT	224.846.891.543	20%	44.969.377.483
- Kredit Agunan Sertifikat diluar SKMHT	41.401.137.328	50%	20.700.566.763
- Kredit Usaha Kecil/UMKM	9.380.328.505	70%	6.566.158.954
- Kredit dengan Agunan diluar Fiducia	22.300.020.637	70%	15.540.014.446
- Kredit Lainnya	34.472.721.156	100%	34.472.721.156
- Kredit sudah jatuh tempo atau macet	26.082.211.754	100%	26.082.211.754
Aset Tetap dan Aset Tidak Berwujud	9.614.480.661	100%	9.614.480.661
Aset Lain-lain	5.707.266.978	100%	5.707.266.978
Agunan Yang Diambil Alih kurang dari 1 tahun	1.173.000.000	100%	1.173.000.000
Jumlah ATMR	483.188.349.113		203.892.811.699
EKUITAS			
Modal Inti :			
Modal Disetor	34.820.000.000	100%	34.820.000.000
Dana Setoran Modal	5.970.000.000	100%	5.970.000.000
Cadangan Umum	10.306.320.404	100%	10.306.320.404
Cadangan Tujuan	3.586.006.491	100%	3.586.006.491
Rug Tahun Lalu	20.000.000	100%	20.000.000
Laba Tahun Berjalan	6.954.667.475	50%	4.477.348.738
Jumlah Modal Inti	63.787.826.370		49.279.677.633
Modal Pelengkap :			
Pemisahan Penghapusan Aktiva Produktif	1.265.184.672	100%	1.265.184.672
Utum Max (1.25% x ATMR)			
Jumlah Modal Pelengkap			1.265.184.672
Jumlah Modal Pelengkap Yang Diperhitungkan			1.265.184.672
Jumlah Modal			50.544.862.305
Modal Minimum (12% x ATMR)			24.476.137.332
Kelebihan Modal			26.068.724.973
Rasio Modal Inti			24,16%
Rasio Modal (CAR)			24,78%

17. Dana Setoran Modal - Ekuitas

Merupakan saldo dana setoran modal - ekuitas pada tanggal neraca dengan rincian sebagai berikut :

	2024 (Rp)	2023 (Rp)
Dana Setoran Modal	-	5.970.000.000
Jumlah	-	5.970.000.000

Merupakan peninjauan penyertaan modal Pemerintah Kabupaten Semarang pada PT SPR BKK Ungaran (Pemeroda) melalui intrang berdasarkan Akta Nomor 14 tanggal 11 April 2023 yang dibuat dihadapan Notaris Edi Purwanto, S.H., M.Kn. berkedudukan di Kabupaten Semarang beserta dokumen pendukungnya yang diterima tanggal 13 April 2023, mengenai perubahan peningkatan modal yang ditempatkan/daster PT SPR BKK Ungaran (Pemeroda) dan telah mendapat persetujuan Kementerian Hukum dan Hak Asasi Manusia Republik Indonesia nomor AHU-AH/01/03-2023002 dan berdasarkan RUPS-LB PT SPR BKK Ungaran (Pemeroda) tanggal 13 Maret 2023 dan berdasarkan surat Ortomas Jasa Keuangan Nomor S-41/KO/1323/2023 tanggal 4 Desember 2023, bahwa dokumen penambahan modal daster bank melalui intrang dalam bentuk barang milik daerah Kabupaten Semarang yaitu sebagian tanah beserta bangunan yang berstatus di J. M. Yamin No. 1 Ungaran sebesar Rp. 5.960.436.000 dan pengambilan cadangan tujuan sebesar Rp. 9.504.000,- telah lengkap. Atas aset intrang tersebut telah dilakukan balik nama menjadi atas nama PT SPR BKK Ungaran (Pemeroda) sesuai dengan Sertifikat Hak Guna Bangunan nomor 01155 yang diterbitkan oleh Kementerian Agraria dan Tata Ruang/Badan Pertanahan Nasional Republik Indonesia Kabupaten Semarang tanggal 4 April 2024.

18. Saldo Laba

Merupakan saldo laba oleh bank pada tanggal neraca dengan rincian sebagai berikut:

	2024	2023
	(Rp)	(Rp)
Cadangan Umum	11.201.790.152	10.306.320.404
Cadangan Tujuan	4.461.476.239	3.566.058.491
Labai/Rugi Tahun Lalu	20.000.000	20.000.000
Labai/Rugi Tahun Berjalan	7.178.846.803	8.954.697.476
Jumlah	22.862.114.244	22.867.026.370

19. Pendapatan Bunga

Jumlah tersebut merupakan pendapatan bunga penempatan pada bank lain yang diperoleh selama periode tahun berjalan dengan rincian sebagai berikut:

	2024	2023
	(Rp)	(Rp)
Penempatan pada Bank Lain:		
- Giro	356.932.691	325.984.580
- Tabungan	283.027.673	234.055.007
- Deposito Berjangka	2.046.424.990	1.581.000.802
Jumlah	2.886.385.409	2.141.040.409
Kredit Yang Diberikan		
- Bunga Kreditasuri	44.388.896.171	17.448.256.438
Jumlah Pendapatan Bunga	47.275.284.580	54.896.395.937
Provisi	3.352.368.505	2.441.712.203
Administrasi		1.431.289.800
Jumlah	3.352.368.505	3.873.002.003
Total	50.427.653.085	58.463.317.898

20. Beban Bunga

Jumlah tersebut merupakan beban bunga kepada pada bank lain dan pendapatan bunga kredit yang diperoleh selama periode tahun berjalan dengan rincian sebagai berikut:

	2024	2023
	(Rp)	(Rp)
Beban Bunga kepada bank lain		
Bunga Deposito	2.039.543.414	2.067.742.183
Jumlah	<u>2.039.543.414</u>	<u>2.067.742.183</u>
Biaya Bunga Kepada Pihak Ketiga Bukan Bank		
Bunga Tabungan	2.317.174.084	2.213.686.956
Bunga Deposito	12.781.727.902	12.183.437.836
Biaya Transaksi	10.475.902	8.158.614
Koreksi Pendapatan Bunga	2.954.478.902	2.360.950.537
Lainnya	725.407.994	742.216.151
Jumlah	<u>18.789.262.944</u>	<u>17.508.338.894</u>
Total Beban Bunga	<u>20.828.806.358</u>	<u>19.586.073.077</u>

21. Pendapatan Operasional Lainnya

Jumlah tersebut merupakan pendapatan operasional lainnya berasal dari kegiatan jasa yang mendukung operasional bank selama periode tahun berjalan dengan rincian sebagai berikut:

	2024	2023
	(Rp)	(Rp)
Pendapatan Jasa Transaksi	1.815.450	2.044.300
Penjualan PPAF	4.952.614.836	2.591.209.356
Administrasi Pengkajian Buku	2.349.000	2.788.500
Administrasi Penutupan Rekening Tabungan	858.180	1.384.681
Administrasi Kredit	222.548.916	324.886.000
Angsuran Kredit Hapus Buku	2.733.954.291	163.290.931
Angsuran PH Bunga	60.996.622	52.060.887
Denda Kredit	445.282.258	18.238.564
Denda Deposito	46.950.000	41.784.600
Penalty Deposito	150.000	300.000
Administrasi Tabungan	305.429.181	216.463.093
Fee Cetak	15.948.111	8.414.475
Komisi Asuransi	27.901.001	45.732.784
Komisi Notaris	86.064.090	118.400.352
Pendapatan bunga kredit yang sudah lunas	639.605.902	100.400.721
Biaya Survey	-	11.400.000
Fee Admin VA Bank Permata	71.500	8.500
Selisi Kas	60.098	95.308
Amortisasi Restrukturisasi	16.716.437	17.562.970
Lainnya	31.257.019	55.280.582
Jumlah	<u>9.592.604.019</u>	<u>9.881.736.442</u>

22. Beban Penyisihan Kerugian/Perysutan

Jumlah tersebut merupakan beban penyisihan kerugian selama periode tahun berjalan dengan rincian sebagai berikut:

	2024	2023
	(Rp)	(Rp)
Beban Kerugian Restrukturisasi kredit	22.180.031	10.401.301
Beban PPAP penempatan pada bank lain	90.182.006	90.461.369
Beban PPAP kredit yang diberikan	5.925.755.648	3.607.783.688
Beban penyusutan gedung	136.824.471	125.350.372
Beban penyusutan inventaris	465.479.514	500.907.688
Jumlah	<u>6.651.345.670</u>	<u>4.809.904.418</u>

23. Beban Pemasaran

Jumlah tersebut merupakan beban pemasaran selama periode tahun berjalan dengan rincian sebagai berikut:

	2024	2023
	(Rp)	(Rp)
Beban Promosi - iklan	617.653.376	649.741.824
Beban Promosi - Fee Penagihan	107.349.548	173.755.003
Beban Pemasaran - Lainnya	2.500.000	-
Jumlah	<u>727.502.924</u>	<u>823.497.827</u>

24. Beban Administrasi dan Umum

Jumlah tersebut merupakan beban administrasi dan umum selama periode tahun berjalan dengan rincian sebagai berikut:

	2024	2023
	(Rp)	(Rp)
a. Beban Tenaga Kerja		
- Gaji Pokok Pegawai	3.073.591.720	3.132.371.936
- Gaji Pimpinan Cabang	499.730.338	436.787.300
- Honorarium Komisaris	270.383.576	327.137.660
- Tunjangan Suami Istri	364.348.728	382.843.840
- Tunjangan Jabatan	777.526.400	817.664.000
- Tunjangan Naturalisasi	974.400.000	826.472.000
- Tunjangan Operasional	6.219.392.148	6.262.558.845
- Tunjangan PPh 21	686.454.357	689.778.671
- Tunjangan Lainnya	16.700.000	-
- Gaji Direksi	820.211.004	809.041.440
- Gaji Kontrol	23.000.000	16.850.000
Jumlah	<u>13.787.648.271</u>	<u>13.783.729.612</u>
Biaya Pendidikan	<u>374.852.880</u>	<u>1.129.898.238</u>

	2024 (Rp)	2023 (Rp)
Imbalan Kerja Lainnya		
- Pakain Dinas	104.494.000	377.543.600
- Uang Lembur	342.542.800	215.740.800
- Rekreasi Olahraga	-	57.875.300
- Jasa Pengabdian Karyawan	128.089.901	58.315.321
- Tunjangan Asuransi (BPJS Ketenagakerjaan)	1.739.872.604	1.651.487.236
- Tunjangan Hari Raya	1.290.398.200	2.528.903.129
- Bonus/Gaji 13	-	1.292.686.962
Lain-lain	-	20.400.000
Jumlah	3.463.635.615	6.213.861.144
Total Beban Tenaga Kerja	17.546.137.696	21.136.642.988
b. Beban Sewa :		
- Sewa - Gedung Kantor	111.221.836	58.619.022
- Lainnya	311.091.140	308.908.140
Jumlah	423.292.976	367.517.162
c. Beban Premi Asuransi:		
- Asuransi Aset Tetap dan Inventaris	57.279.855	52.775.296
- Asuransi Kas	8.303.428	7.613.561
- Asuransi Penjaminan LPS	81.744.911	36.815.481
- Premi Rawat Inap	139.422.661	143.012.308
Jumlah	286.751.855	240.216.646
d. Pajak-pajak :		
- Pajak Kendaraan	69.398.600	71.305.600
- Pajak Bumi dan Bangunan	199.309	60.384
- Pajak Reklame	11.826.129	8.685.500
- Pajak Lainnya	3.676.875	1.677.902
Jumlah	84.905.809	81.699.386
e. Beban Pemeliharaan dan Perbaikan		
- Pemeliharaan dan Perbaikan Gedung	36.891.400	27.376.000
- Pemeliharaan dan Perbaikan Inventaris	359.084.770	314.349.315
- Pemeliharaan dan Perbaikan Lainnya	7.427.935	4.933.867
Jumlah	403.394.105	346.659.182

f. Beban Barang dan Jasa

	2024 (Rp)	2023 (Rp)
- Biaya Listrik	163.701.895	108.558.025
- Biaya PDAM	17.750.520	20.150.250
- Biaya Telepon	363.094.837	394.841.400
- Biaya Cetak	117.277.388	90.813.200
- Biaya Alat Tulis Kantor	100.601.818	102.953.340
- Biaya Parkir Tol	37.182.500	37.128.532
- Biaya Perjalanan Dinas	187.423.083	227.738.748
- Biaya koran dan Majalah	8.488.000	9.501.000
- Biaya Iuran dan Denda OJK	-	-
- Biaya Notaris	32.000.000	8.500.000
- Biaya Akuntan dan Konsultan	457.000.000	190.500.000
- Biaya Makan dan Minum	113.836.825	108.411.237
- Biaya Material dan Peralatan	3.261.000	4.812.000
- Biaya Sewa Pns	8.682.419	8.573.300
- Biaya BBM	875.847.221	858.367.255
- Biaya Jasa Keimigran	23.885.500	25.950.000
- Biaya Rapat	44.700.400	32.874.054
- Biaya Fotokopi	5.975.400	6.229.115
- Biaya Kebersihan	8.888.451	8.402.600
- Biaya Peningkatan Kantor	8.500.318	18.841.000
- Biaya Administrasi bank lain & Transfer	-	37.500
- Biaya Jamuan Tamu	50.405.357	103.166.700
- Biaya Media Cetak	175.000	1.637.000
- Biaya Lainnya	178.878.889	97.688.381
Jumlah	2.897.774.081	2.518.878.226

g. Biaya Lainnya

- Administrasi ABA	56.252.457	38.758.160
- Iuran Pertamindo	20.100.000	22.800.000
- Lainnya	202.710.885	223.881.636
Jumlah	289.063.342	275.439.796
Total	21.811.834.774	24.884.851.598

25. Pendapatan dan Beban Non Operasional

Jumlah tersebut merupakan pendapatan dan beban non operasional lainnya selama periode tahun berjalan dengan rincian sebagai berikut

	2024 (Rp)	2023 (Rp)
Pendapatan non operasional :		
Pendapatan Ganti Buku Tabungan	818.000	574.500
Pendapatan dari PPOB	-	201.500
Pendapatan dari Notaris	13.150.000	3.298.758
Pendapatan dari Pembelian	-	25.000
Lainnya	65.826.158	37.527.787
Pendapatan Fee Asuransi	5.088.488	-
Jumlah	84.882.646	46.728.857

	2024	2023
	(Rp)	(Rp)
Beban Non Operasional		
Beban Gaji-raga dan Kesenian	6.677.600	66.223.698
Beban Sumbangan	134.233.385	127.892.362
Denda-denda	65.137.128	9.080.000
Belanja Dagur	47.325.019	47.779.445
Minuman Pegawai	32.372.700	43.085.650
Lainya	333.527.657	363.292.350
Jumlah	619.273.389	689.363.605
Jumlah Pendapatan (Beban) Non Operasional	(530.899.793)	(648.623.648)

26. Takiran Pajak Penghasilan

Jumlah tersebut merupakan Takiran Pajak selama periode tahun berjalan dengan rincian sebagai berikut

	2024	2023
	(Rp)	(Rp)
Labo sebelum takiran pajak penghasilan	9.470.076.679	11.612.063.115
Koreksi Sekal :		
Beban penyusutan mobil dinas	119.009.375	176.186.949
Beban bahan bakar	216.981.809	214.841.814
Beban Perbaikan dan pemeliharaan	7.181.693	5.216.617
Beban PPAP ASA	86.193.009	80.461.369
Beban non operasional - biaya gaji-raga dan rekreasi	6.677.600	66.223.698
Beban non operasional - biaya sumbangan	134.233.385	127.892.362
Beban non operasional - denda-denda	65.137.128	9.080.000
Beban non operasional - belanja dagur	47.325.019	47.779.445
Beban non operasional - minuman pegawai	32.372.700	43.085.650
Beban non operasional - lainnya	333.527.657	363.292.350
Jumlah koreksi positif	844.606.895	1.176.069.254
Labo setelah koreksi fiskal	10.414.680.574	12.888.192.369

Pajak Penghasilan :

Perhitungan Pajak 31 Desember 2024

32% = 10.414.680.574 3.291.336.626

Perhitungan Pajak 31 Desember 2023

32% = 12.888.192.369 3.857.395.721

	2024	2023
	(Rp)	(Rp)
Takiran Pajak Penghasilan	3.291.336.626	3.857.395.721
Uang Muka Pajak Penghasilan	2.264.213.954	2.403.175.690
Utang Pajak	37.016.822	392.220.031

PT BPR BKK UNGARAN (Pemeroda)

BAGIAN IV

LAPORAN AUDITOR INDEPENDEN



LAPORAN AUDITOR INDEPENDEN

No : 00003/3.0217/AU.2/09/1435-1/1/I/2025

Pemegang Saham, Komisaris, dan Direksi
PT BPR BKK Ungaran (Perseroda)
Jl. H. Yamin No. 1 Ungaran
Kabupaten Semarang

Opini

Kami telah mengaudit laporan keuangan **PT BPR BKK Ungaran (Perseroda)** terlampir, yang terdiri dari neraca tanggal 31 Desember 2024, serta laporan laba rugi, laporan perubahan ekuitas dan laporan arus kas untuk tahun yang berakhir pada tanggal tersebut, dan suatu ikhtisar kebijakan akuntansi signifikan dan informasi penjelasan lainnya.

Menurut opini kami, laporan keuangan terlampir menyajikan secara wajar, dalam semua hal yang material, posisi keuangan perusahaan tanggal 31 Desember 2024, serta kinerja keuangan dan arus kasnya untuk tahun yang berakhir pada tanggal tersebut, sesuai dengan Standar Akuntansi Keuangan Entitas Tanpa Akuntabilitas Publik (SAK ETAP) di Indonesia.

Basis Opini

Kami melaksanakan audit kami berdasarkan Standar Audit yang ditetapkan oleh Institut Akuntan Publik Indonesia. Tanggung jawab kami menurut standar tersebut diuraikan lebih lanjut dalam paragraf Tanggung Jawab Auditor terhadap Audit atas Laporan Keuangan pada laporan kami. Kami independen terhadap Perusahaan berdasarkan ketentuan etika yang relevan dalam audit kami atas laporan keuangan di Indonesia, dan kami telah memenuhi tanggung jawab etika lainnya berdasarkan ketentuan tersebut. Kami yakin bahwa bukti audit yang telah kami peroleh adalah cukup dan tepat untuk menyediakan suatu basis bagi opini wajar tanpa pengecualian kami.

Hal Audit Utama

Hal audit utama adalah hal-hal yang, menurut pertimbangan profesional kami, merupakan hal yang paling signifikan dalam audit kami atas laporan keuangan periode kini. Hal-hal tersebut disampaikan dalam konteks audit kami atas laporan keuangan secara keseluruhan, dan dalam merumuskan opini kami atas laporan keuangan terkait, kami tidak menyatakan suatu opini terpisah atas hal audit utama tersebut.

Kami telah menentukan bahwa tidak terdapat hal audit utama untuk dikomunikasikan dalam laporan ini.

Hal lain

Laporan keuangan PT BPR BKK Ungaran (Perseroda) tanggal 31 Desember 2023 dan untuk tahun yang berakhir pada tanggal tersebut, yang disajikan sebagai angka-angka pembanding terhadap laporan keuangan tanggal 31 Desember 2024, dan untuk tahun yang berakhir pada tanggal tersebut diaudit oleh auditor independen lain yang laporannya berisi pendapat wajar tanpa pengecualian, dengan Nomor: 00023/2.1137/AJ.2/07/1326-3/1/II/2024 tertanggal 15 Februari 2024.

Tanggung Jawab Manajemen dan Pihak yang Bertanggung Jawab atas Tata Kelola terhadap Laporan Keuangan

Manajemen PT BPR BKK Ungaran (Perseroda) bertanggung jawab atas penyusunan dan penyajian wajar laporan keuangan tersebut sesuai Standar Akuntansi Keuangan Entitas Tanpa Akuntabilitas Publik, dan atas pengendalian internal yang dianggap perlu oleh manajemen untuk memungkinkan penyusunan laporan keuangan yang bebas dari kesalahan penyajian material, baik yang disebabkan oleh kecurangan maupun kesalahan.

Dalam penyusunan laporan keuangan, manajemen bertanggung jawab untuk menilai kemampuan perusahaan dalam mempertahankan kelangsungan usahanya, mengungkapkan, sesuai dengan kondisinya, hal-hal yang berkaitan dengan kelangsungan usaha, dan menggunakan basis akuntansi kelangsungan usaha, kecuali manajemen memiliki intensi untuk melikuidasi Perusahaan atau menghentikan operasi, atau tidak memiliki alternatif yang realistis selain melaksanakannya.

Pihak yang bertanggung jawab atas tata kelola bertanggung jawab untuk mengawasi proses pelaporan keuangan perusahaan.

Tanggung Jawab Auditor terhadap Audit atas Laporan Keuangan

Tujuan kami adalah untuk memperoleh keyakinan memadai tentang apakah laporan keuangan secara keseluruhan bebas dari kesalahan penyajian material, baik yang disebabkan oleh kecurangan maupun kesalahan, dan untuk menerbitkan laporan auditor yang mencakup opini kami. Keyakinan memadai merupakan suatu tingkat keyakinan tinggi, namun bukan merupakan suatu jaminan bahwa audit yang dilaksanakan berdasarkan Standar Audit akan selalu mendeteksi kesalahan penyajian material ketika hal tersebut ada. Kesalahan penyajian dapat disebabkan oleh kecurangan maupun kesalahan dan dianggap material jika, baik secara individual maupun secara agregat, dapat diekspektasikan secara wajar akan memengaruhi keputusan ekonomi yang diambil oleh pengguna berdasarkan laporan keuangan tersebut.

Sebagai bagian dari suatu audit berdasarkan Standar Audit, kami menerapkan pertimbangan profesional dan mempertahankan skeptisisme profesional selama audit. Kami juga:

- Mengidentifikasi dan menilai risiko kesalahan penyajian material dalam laporan keuangan, baik yang disebabkan oleh kecurangan maupun kesalahan, mendesain dan melaksanakan prosedur audit yang responsif terhadap risiko tersebut, serta memperoleh bukti audit yang cukup dan tepat untuk menyediakan basis bagi opini kami. Risiko tidak terdeteksinya kesalahan penyajian material yang disebabkan oleh kecurangan lebih tinggi dari yang disebabkan oleh kesalahan, karena kecurangan dapat melibatkan kolusi, pemalsuan, penghilangan secara sengaja, pernyataan salah, atau pengabaian pengendalian internal.

Tanggung Jawab Auditor terhadap Audit atas Laporan Keuangan (Lanjutan)

- Memperoleh suatu pemahaman tentang pengendalian internal yang relevan dengan audit untuk mendesain prosedur audit yang tepat sesuai dengan kondisinya, tetapi, bukan untuk tujuan menyatakan opini atas keefektifitasan pengendalian internal Perusahaan.
- Mengevaluasi ketepatan kebijakan akuntansi yang digunakan serta kewajaran estimasi akuntansi dan pengungkapan terkait yang dibuat oleh manajemen.
- Menyimpulkan ketepatan penggunaan basis akuntansi likuidasi oleh manajemen dan, berdasarkan bukti audit yang diperoleh, apakah terdapat suatu ketidakpastian material yang terkait dengan peristiwa atau kondisi yang dapat menyebabkan keraguan signifikan atas kemampuan Perusahaan. Ketika kami menyimpulkan bahwa terdapat suatu ketidakpastian material, kami diharuskan untuk menarik perhatian dalam laporan auditor kami ke pengungkapan terkait dalam laporan keuangan atau, jika pengungkapan tersebut tidak memadai, harus menentukan apakah perlu untuk memodifikasi opini kami. Kesimpulan kami didasarkan pada bukti audit yang diperoleh hingga tanggal laporan auditor kami.
- Mengevaluasi penyajian, struktur, dan isi laporan keuangan secara keseluruhan, termasuk pengungkapannya, dan apakah laporan keuangan mencerminkan transaksi dan peristiwa yang mendasarinya dengan suatu cara yang mencapai penyajian wajar.

Kami mengomunikasikan kepada pihak yang bertanggung jawab atas tata kelola mengenai, antara lain, ruang lingkup dan saat yang direncanakan atas audit, serta temuan audit signifikan, termasuk setiap defisiensi signifikan dalam pengendalian internal yang teridentifikasi oleh kami selama audit.

Kami juga memberikan suatu pernyataan kepada pihak yang bertanggung jawab atas tata kelola bahwa kami telah mematuhi ketentuan etika yang relevan mengenai independensi, dan mengomunikasikan seluruh hubungan, serta hal-hal lain yang dianggap secara wajar berpengaruh terhadap independensi kami, dan, jika relevan, pengamanan terkait.


Dari hal-hal yang dikomunikasikan kepada pihak yang bertanggung jawab atas tata kelola, kami menentukan hal-hal tersebut yang paling signifikan dalam audit atas Laporan Keuangan periode kini dan oleh karenanya menjadi hal audit utama.



Kami menguraikan hal audit utama dalam laporan auditor kami, kecuali peraturan perundang-undangan melarang pengungkapan publik tentang hal tersebut atau ketika, dalam kondisi yang sangat jarang terjadi, kami menentukan bahwa suatu hal tidak boleh dikomunikasikan dalam laporan kami karena konsekuensi merugikan dari mengomunikasikan hal tersebut akan diekspektasikan secara wajar melebihi manfaat kepentingan publik atas komunikasi tersebut.

HELIANTONO & REKAN

Kantor Akuntan Publik



M. AGUNG SURYAATHAJA S.E., AKI, CPA, CLT, CFI

Nomor Registrasi Akuntan Publik : AP.1435

Nomor Registrasi KAP : KEP-785/KM.1/2010

Semarang, 15 Januari 2025